


**COLEGIO DE INGENIEROS
DE LA PROVINCIA DE BUENOS AIRES**
**TABLA DE HONORARIOS MINIMOS
- Vigente a partir del 1° de Abril de 2024 -**

TAREAS PROFESIONALES					EN PESOS	
a) Para cualquier tarea profesional cuyos mínimos no se encuentren expresados en el listado de la presente tabla					125.000	
a.1. Estudio de Licitación (ver Res. N° 559/98 y Res. N° 1.314/19)					228.000	
b) Consultas:						
b.1. En el gabinete, sin inspección ocular.					15.000	
b.2. Ídem anterior, con inspección ocular dentro de la localidad.					30.000	
c) Edificios:						
c.1. Medición y confección de planos (incluido Informe técnico como Declaración Jurada).						
c.1.1. Viviendas categoría A					250.000	
c.1.2. Viviendas dentro de las otras categorías, galpones, comercios, depósitos, etc.					400.000	
c.2. Informe Técnico: Cuando los aspectos de estabilidad y habitabilidad tengan carácter fundado en estudios técnicos rigurosos, asumiendo el profesional la responsabilidad de lo declarado ante cualquier jurisdicción, será de aplicación el Art. 5° del título II del Arancel: Mínimo = Inc. a) \$ 25.000 + Inc. b) \$ 137.600					162.500	
- Día de Viaje \$ 25.000						
- Día de Gabinete \$ 50.000						
- Día de Trabajo en Terreno (primeros 10 días) \$ 75.000						
- Día de Trabajo en Terreno (siguientes) \$ 50.000						
d) Agrimensura: (para ingenieros habilitados) k = 1,00 Coeficiente aplicable a la valuación fiscal actualizada al Ingresar a la tabla						
		HPM	DDJJ 10%	Conf. Ced. 10%	Reg. Prop. 5%	
d.1. Mensura solamente (Tabla V) (ver NOTAS al final del Inclso d)	Incluye =	476.764	47.676	47.676	28.609	= 600.725
d.1.1. Mensura de DUCTOS (por cada plano se tomará el 80% del valor mínimo de la mensura).	Incluye =	381.410	38.141	38.141	22.883	= 480.575
d.1.2. Mensura usucapión						= 476.766
d.2. Mensura y Subdivisión	Incluye =	544.920	54.492	54.492	32.696	= 686.600
d.3. Propiedad Horizontal (ver NOTAS al final del Inclso d) (Ver Res. N° 1.478 del 21/03/24)	Incluye =	680.950	68.095	68.095	40.860	= 858.000
d.4. Ratificación de PH	Incluye =	680.950	68.095	68.095	40.860	= 858.000
d.4.1. Planos según Decreto 947 - 55% del PH	Incluye =	544.771	54.477	54.477		= 653.725
d.4.2. Mensura simple y división para P.H. Especial (Conjuntos Inmobiliarios)						686.600
d.4.3. P.H. Especial (conjuntos inmobiliarios) Mínimo = 15% del PH mínimo (por unidad Funcional) $H^{\text{PHE}} = PH$ (mínimo calculado con VTFA) + $\frac{H_{\text{min}} PH \times (N \text{ Ufs } c + N \text{ Ufs } ec) \times 1,5 + N \text{ Ufs } b) - 1}{\sqrt{(N+1)}}$						128.700
VTFA = valor fiscal de tierra actualizado N Ufs ec = número de Unidades funcionales en construcción N Ufs c = número de Unidades funcionales construidas N Ufs b = número de Unidades funcionales baldías						
d.5. Relevamiento para certificado de deslinde y amojonamiento						
d.5.1. Relevamiento para certificado de deslinde y amojonamiento para una parcela						240.275
d.5.2. Relevamiento para certificado de deslinde y amojonamiento de dos o más parcelas $240.275 + \frac{240.275 \times (N-1) \times 1,5}{\sqrt{(N+1)}}$ N = n° de parcelas						
d.5.3. Relevamiento para certificado de deslinde y amojonamiento con relevamiento de árboles y altimetría $342.248 + \frac{342.248 \times (N-1) \times 1,5}{\sqrt{(N+1)}}$ N = n° de parcelas						
d.5.4. Relevamiento para certificado de retiro						163.500
d.5.5. Relevamiento para certificado de deslinde y amojonamiento de una parcela, relevamiento de planialtimetría y georreferenciación; para dos o más parcelas: $408.575 + \frac{408.575 \times (N-1) \times 1,5}{\sqrt{(N+1)}}$ N = n° de parcelas						408.575
d.6. Art. 6° Decreto 2489/63 (20% de PH mínimo)						171.575
d.6.1. Inspección e Informe: $171.575 + \frac{171.575 \times (N-1) \times 1,5}{\sqrt{(N+1)}}$ N = n° de U.F. y/o U.C.						
d.7. Croquis de ubicación						213.850
d.9. Confección de DDJJ (Revalúos)						
d.9.1. Tareas únicas: hasta dos (2) formularios por cada formulario excedente						125.000 18.000
d.10. Constitución de Estado Parcelario Parcela URBANA O RURALES (Res. N° 1.479 del 21/03/24)						
Mínimo Baldío 163.500					k=1 Coeficiente aplicable al salir de tabla	
Mínimo Construido 203.958					(valuación fiscal actual, resultante una vez finalizada la tarea)	

TABLA BASE URBANO

(en función de la Valuación Fiscal Actual)

Valuación	Porcentaje Excedente
Hasta \$ 1.000.000	HON. MIN.
De \$ 1.000.001 a \$ 20.000.000	+ 0,50 % de la valuación excedente
De \$ 20.000.001 en adelante	+ 0,25 % de la valuación excedente

TABLA BASE RURAL

(en función de la Valuación Fiscal Actual)

Valuación	Porcentaje Excedente
Hasta \$ 1.000.000	HON. MIN.
De \$ 1.000.001 a \$ 5.000.000	+ 0,50% de la valuación excedente
De \$ 5.000.001 a \$ 10.000.000	+ 0,40% de la valuación excedente
De \$ 10.000.001 a \$ 20.000.000	+ 0,30% de la valuación excedente
De \$ 20.000.001 a \$ 40.000.000	+ 0,20% de la valuación excedente
\$ 40.000.001 en adelante	+ 0,10% de la valuación excedente

d.10.2. Mínimos para parcelas Rurales

-Baldío o con mejoras	
Hasta 1 Ha.	163.500
De 1,0001 Ha a 5 Ha	246.250
De 5,0001 Ha a 25 Ha	294.300
De 25,0001 Ha a 50 Ha	353.160
De 50,0001 Ha a 100 Ha	423.792
De 100,0001 Ha a 200 Ha	487.361
De 200,0001 Ha a 300 Ha	536.097
De 300,0001 Ha a 400 Ha	562.902
De 400,0001 Ha a 500 Ha	591.047
Más de 500,0001 Ha.	620.599
-Con construcciones	
Corresponde a ésta tarea la resultante de aplicar el mismo concepto de parcelas rurales construidas respetando los siguientes mínimos:	
Hasta 1 Ha.	203.958
De 1,0001 Ha a 5 Ha	305.937
De 5,0001 Ha a 25 Ha	367.125
De 25,0001 Ha a 50 Ha	440.550
De 50,0001 Ha a 100 Ha	528.660
De 100,0001 Ha a 200 Ha	607.958
De 200,0001 Ha a 300 Ha	668.765
De 300,0001 Ha a 400 Ha	702.192
De 400,0001 Ha a 500 Ha	737.302
Más de 500,0001 Ha.	774.167

Nota: los silos se calculan como si fueran construcciones.

d.10.3 Unidades de Propiedad Horizontal: Asimilar a Parcelas Urbanas

d.10.4 Verificación de subsistencia del estado parcelario (Art. 15 Ley 10.707), actualización de la valuación fiscal (Art. 8° Disposición 2010/94). El 80% del honorario correspondiente a la constitución del estado parcelario del bien.

d.10.5 TAREAS SIMULTANEAS:

Cuando se trate de Constituciones y/o verificación de subsistencia del Estado Parcelario y/o actualización de la Valuación Fiscal de distintos Inmuebles del mismo Propletario, que se contraten simultáneamente, se tomará el 100% correspondiente a la tarea de mayor valor y para cada una de las restantes se considerará:
Para rurales 100% de la tarea de mayor valor y las restantes el 40% del Honorario que corresponda a cada una.
El 80% para parcelas edificadas Urbanas o Unidades Funcionales construidas o en construcción y 40% para baldíos o "a construir", del Honorario que le corresponda.

d.14. TAREAS COMBINADAS

Monto referencial de la tarea de mayor valor + 50% de la restante

d.15. Vinculación a la RED GEOBA (Disp. N° 1792/99 de la D.G.) incluyendo punto auxiliar para la determinación del acimut. 408.558

d.15.1. Para vinculación de más de una parcela (considerando 2 puntos para la primera parcela)

$$408.558 + 408.558 \times 0,10 \times (N-2)$$

d.15.2. Vinculación a la red GEOBA (Disposición N° 800/01 de la D.G.) incluyendo punto auxiliar para la determinación del acimut para obras lineales (CPA)

$$408.558 + 408.558 \times 0,036 \times (N-2)$$

d.16. PLANO DE MENSURA Y DIVISIÓN (Ley 24.374)

El 70% del valor de mensura y división Incluye = HPM DDJJ 10% Conf. Ced. 10% Reg. Prop. 5% = 480.620

d.17. Registración de plano de terceros

El 50 % de los Honorarios de la tarea que indique el plano

d.18. LEVANTAMIENTO DE INTERDICIONES EN PLANOS DE MENSURA

$$H.P. = 161.858 + \frac{161.858 \cdot (N-1) \cdot 1,5}{\sqrt{(N+1)}} \quad N = n^\circ \text{ de parcelas} \quad 161.858$$

d.19. DERECHOS DE SUPERFICIE

687.298

ANEXO I - Resolución N° 1.474 del 22/02/2024 (Página 2 de 9)

Ing. Metalúrgico Mario G. CRISPINI
Secretario
Colegio de Ingenieros
de la Prov. de Buenos Aires

Ing. Electricista Alejandro O. PASSARINI
Presidente
Colegio de Ingenieros
de la Prov. de Buenos Aires

d.20. DRONES Relevamientos Topográficos y Geodésicos

Has.	Coef.	Vmln	N° PAF	Honorario
1		476.766,00	4	\$ 508.748,00
10	1,30	619.795,80	4	\$ 661.372,97
25	1,30	805.734,54	4	\$ 859.784,86
50	1,25	1.007.168,18	4	\$ 1.074.731,07
100	1,20	1.208.601,81	4	\$ 1.289.677,28
150	1,20	1.450.322,17	4	\$ 1.547.612,74
200	1,25	1.812.902,72	4	\$ 1.934.515,93
250	1,25	2.266.128,39	4	\$ 2.418.144,91
300	1,25	2.832.660,49	4	\$ 3.022.681,13
400	1,25	3.540.825,62	4	\$ 3.778.351,42
500	1,25	4.426.032,02	4	\$ 4.722.939,27
600	1,20	5.311.238,42	4	\$ 5.667.527,13
700	1,17	6.214.148,95	4	\$ 6.631.006,74
800	1,14	7.084.129,81	4	\$ 7.559.347,68
900	1,13	8.005.066,68	4	\$ 8.542.062,88
1000	1,11	8.885.624,02	4	\$ 9.481.689,80
1100	1,10	9.774.186,42	4	\$ 10.429.858,78
1200	1,10	10.751.605,06	4	\$ 11.472.844,66
1300	1,10	11.826.765,57	4	\$ 12.620.129,12
1400	1,10	13.009.442,13	4	\$ 13.882.142,03
1500	1,10	14.310.386,34	4	\$ 15.270.356,24
1600	1,10	15.741.424,97	4	\$ 16.797.391,86

Vmln = 476.766 (HM Mensura Simple)
 N = 4 (N° de Puntos PAF)
 $H° = Vmln + \frac{(Vmln/2) \times (N-1) \times 0,1}{\sqrt{(N+1)}}$

NOTAS:

Mensuras Urbanas (mensura y división) se utiliza la valuación fiscal actualizada. K=1,00
 Mensura Rural/ Mensura y división Rural, se utiliza la valuación fiscal actualizada K=1,00: tierra más mejoras + edificaciones y/o silos.
 Para el cálculo del art. 4º y art. 14º en mensuras y (mensura y división), se tomará como honorario resultante el 10% del honorario de tabla.
MENSURA: Cuando el valor fiscal actualizado del terreno libre de mejoras, sea inferior al quince por ciento (15%) del valor fiscal actualizado total (esto es la suma de las valuaciones fiscales actualizadas de la tierra más las edificaciones y las mejoras), se fijará el treinta y cinco por ciento (35%) del honorario resultante de la aplicación de la Tabla V. (Res. CPI N°2.429/77)
PROPIEDAD HORIZONTAL (Res. N° 1.478 del 21/03/24): Al Honorario calculado por Tabla XXI (o el Mínimo para la tarea) se le adiciona un término que interviene las Unidades Funcionales y Complementarias.


$$H° PH = Hcal + Hmin \times \frac{(NUFc + NUFec) \times 1,5 + (NUFb) \times 1 \times N - 2}{\sqrt{(N-1)} \times 3 \times (N-1)}$$
 Hcal = Honorario calculado por tabla XXI (o el Mínimo de la tarea) NUFc = número de Unidades funcionales construidas
 NUFec = número de Unidades funcionales en construcción NUFb = número de Unidades funcionales a construir o complementarias
 N = número total de Unidades funcionales o complementarias

Se utiliza la valuación fiscal actualizada k=1,00, o el valor calculado según formulario 903 (2024) + valor tierra (2024) k=1,00.

f) Ingeniería Electromecánica y afines	Resolución N° 627 del 02/02/00 (corresponde a f.1 a f.5 y f.10 a f.12)
f.1. Medición y confección de planos e informe técnico.	173.363
f.1.2. Representación Técnica de fabricante de aparatos sometidos a presión (con o sin fuego).	Al valor en Juego (s/documentación fehaciente) se aplicará el Título V -Art. 1º del Vademécum.
f.2. Habilitación de tanques y otros aparatos a presión sin fuego, nuevos o en servicio con documentación de respaldo (no intervino en la fabricación):	H.P. = 155 + 21 (PxV) ^{1/3} Donde: P = presión (máx. habilitante) y V= volumen
f.3. Habilitación de calderas y otros aparatos a presión con fuego, nuevos o en servicio con documentación de respaldo (no intervino en la fabricación):	H.P. = 340 + 7 (PxS) ^{1/2} Donde: P = presión (máx. habilitante) y S= Superficie intercambio
f.4. Extensión de vida útil de tanques y otros aparatos a presión sin fuego:	H.P. = 300 + 34 (PxV) ^{1/3} Donde: P = presión (máx. habilitante) y V= volumen
f.5. Extensión de vida útil de calderas y otros aparatos sometidos a presión con fuego:	H.P. = 780 + 16 (P x S) ^{1/2}
f.10. Inspección periódica de tanques y otros aparatos a presión sin fuego:	H.P. = 100 + 12 (PxV) ^{1/3}
f.11. Inspección periódica de calderas y otros aparatos a presión con fuego:	H.P. = 160 + 5 (P x S) ^{1/2}
f.12. Agrupamiento de aparatos en una misma planta. Coeficiente de reducción del honorario: $d = 1,12 (N)^{-1/8}$ donde N = n° de aparatos ≥ 3	

Aplicar sobre un monto total resultado de la suma de los H.P. de los aparatos en forma individual.
 * Al H.P. final se aplicará el coeficiente de actualización 950 según Res. N° 875 del 20/09/06


 Ing. Metalúrgico Mario G. CRESPI
 Secretario
 Colegio de Ingenieros
 de la Prov. de Buenos Aires


 ANEXO I - Resolución N° 1.474 del 22/02/2024 (Página 3 de 9)
 Ing. Electricista Alejandro O. PASSARINI
 Presidente
 Colegio de Ingenieros
 de la Prov. de Buenos Aires

f.13. Representante Técnico de Talleres de Calibración y Reparación de Válvulas de Seguridad (Res. 1126/07 OPDS) (Resolución N° 1.337 del 21/05/20)

Cantidad de unidades por mes	HM
1 a 10	1,0
11 a 20	1,5
21 a 30	2,0
31 a 40	2,5
41 a 50	3,0
51 a 75	3,5
76 a 100	5,0
101 en Más	7,0

f.6. Ascensores, Montacargas y/o Equipos Elevadores (Resolución N° 1.420 del 20/10/22)

a) Representante Técnico de Empresas de Mantenimiento de Ascensores, Montacargas y/o Equipos Elevadores

HONORARIOS MÍNIMOS: Para el cálculo de los mismos se utilizará la siguiente fórmula:

$$\text{Honorario M\u00ednimo} = (CI + 1) \times VI \times Tm$$

Tm = Total de equipos a cargo del profesional.

CI = Cantidad de inspecciones anuales por m\u00e1quina.
VI = Valor de cada inspecci\u00f3n, equivalente a 0,080 HM.

b) Inspector de Instalaciones de Ascensores, Montacargas y/o Equipos Elevadores

n Hasta 10	(n x 0,2349) x HM
n De 11 hasta 30	(0,853 + n x 0,1496) x HM
n De 31 hasta 80	(1,634 + n x 0,1269) x HM
n M\u00e1s de 80	(3,806 + n x 0,0985) x HM
donde n = N\u00b0 de INSPECCIONES / EQUIPOS	

c) Montaje, Habilitaci\u00f3n y/o Rehabilitaci\u00f3n de Ascensores y/o Montacargas

c.1) Montaje (corresponde a la tarea de Proyecto, Direcci\u00f3n de Obra y Direcci\u00f3n Ejecutiva, cat. 3ra. o 5ta., seg\u00fan corresponda)

c.2) Habilitaci\u00f3n y/o Rehabilitaci\u00f3n

Hasta 5 paradas	2,5 H.M.
De 6 a 10 paradas	5 H.M.
M\u00e1s de 10 paradas	7 H.M.

c.3) Reformas de Instalaciones aprobadas

Corresponde a las tareas de Informe T\u00e9cnico (T\u00edtulo II Art. 5\u00b0 del Decreto 6964/65, Incisos a, b y c), m\u00e1s la de Habilitaci\u00f3n y/o Rehabilitaci\u00f3n (consideradas con el mismo Honorario), seg\u00fan la tabla anterior.

c.4) Para el caso, que los Municipios soliciten, a trav\u00e9s del \u00e1rea de Electromec\u00e1nica, el Proyecto; corresponder\u00e1 la tarea de Proyecto, m\u00e1s la de Habilitaci\u00f3n y/o Rehabilitaci\u00f3n, seg\u00fan c.2)

Nota: Para todos los casos, se deber\u00e1 respatar el HONORARIO M\u00cdNIMO (HM) vigente para cualquier tarea profesional \$125.000

f.7. Efluentes gaseosos: (Resoluci\u00f3n N\u00b0 1.093 del 27/03/13)

$$H = HM \times [3 + 1.5 \times (N - 1)^{0.7}]$$

N: sumatoria de todas las emisiones puntuales y difusas HM: Honorario M\u00ednimo

f.7.1. Residuos S\u00f3lidos y Semis\u00f3lidos

Los honorarios de inscripci\u00f3n como Generadores de Residuos Industriales y no-industriales ser\u00e1n calculados seg\u00fan el NCA de acuerdo a la siguiente tabla: NCA \u2264 11 un (1) HM; 11 < NCA \u2264 25 dos (2) HM; NCA > 25 tres (3) HM

Los honorarios para la renovaci\u00f3n del Certificado de Habilitaci\u00f3n ser\u00e1n el 20% de la tasa anual no pudiendo ser inferior a un (1) HM.

f.8. Efluentes l\u00edquidos: calcular mediante presupuesto sanitario. (Resoluci\u00f3n N\u00b0 1.093 del 27/03/13)

f.9. Inspecci\u00f3n y Habilitaci\u00f3n de Equipos de Izaje (Resoluci\u00f3n N\u00b0 1.458 del 16/11/23)

f.14.1. Informe T\u00e9cnico para Certificaci\u00f3n de Seguridad Vehicular (CSV) de Trailers "O1". (Resoluci\u00f3n N\u00b0 1.342 del 17/09/20)
Ser\u00e1 de aplicaci\u00f3n el inciso a) y el inciso b) del T\u00edtulo II Art. 5\u00b0 del Arancel. Honorario M\u00ednimo = a) + b) = \$ 162.600

f.14.2. "Tareas Repetitivas" Certificaciones de Seguridad Vehicular (CSV) de Trailers "O1" (Resoluci\u00f3n N\u00b0 1.390 del 16/12/21)
remolcados por diferentes veh\u00edculos tractores de un mismo propietario.
El honorario en 100% del HM el primer veh\u00edculo tractor + 50% de HM de cada uno de los restantes (sumados), con un m\u00e1ximo de cuatro veh\u00edculos en total. Siendo el HM el obtenido de la Res. N\u00b0 1342/20.

f.14.3. Informe T\u00e9cnico para Certificaci\u00f3n de Seguridad Vehicular (CSV) de Moto Veh\u00edculo (Resoluci\u00f3n N\u00b0 1.387 del 16/12/21)
Determinese el coeficiente de valor 0,5, el cual se aplicar\u00e1 al inciso a) y el inciso b) del T\u00edtulo II Art. 5\u00b0 del Arancel.
Honorario M\u00ednimo = (a + b) x 0,5 = \$ 81.250

g) Direcci\u00f3n T\u00e9cnica de Empresas (en relaci\u00f3n al registro de Licitadores de Prov. de Bs. As. y otros) 350.000

h) Direcci\u00f3n de Servicio de Higiene y Seguridad en el Trabajo:

H1) Para toda actividad excepto la CONSTRUCCION: (Resoluci\u00f3n N\u00b0 1.018 del 15/10/10)


H = 10% * Honorario M\u00ednimo Prof. (vigente) * Horas (H = Honorario Mensual, no podr\u00e1 ser menor AL 50% Del Arancel M\u00ednimo vigente)

El Honorario del Contrato en ning\u00fan caso ser\u00e1 inferior al arancel m\u00ednimo que rija para cualquier tarea profesional.

ANEXO I - Resoluci\u00f3n N\u00b0 1.474 del 22/02/2024 (P\u00e1gina 4 de 9)



Metal\u00fargico Mario G. CRESPO
Secretario
Colegio de Ingenieros
de la Prov. de Buenos Aires



Ing. Electricista Alejandro O. PASSARINI
Presidente
Colegio de Ingenieros
de la Prov. de Buenos Aires

H2) Dirección o Coordinación solo para Industrias de la CONSTRUCCIÓN:

(Resolución N° 1.304 del 21/03/19)

Dirección del Servicio de Higiene y Seguridad en el Trabajo			
N° de Operarios de la obra	Cantidad mínima de Horas Mensuales	(\$) Valor Mínimo Honorario	Honorario Mensual Mínimo \$
1 a 15	13,50	\$ 12.000	\$ 162.000
16 a 50	22,50	\$ 12.000	\$ 270.000
51 a 100	45,00	\$ 12.000	\$ 540.000
101 a 150	67,50	\$ 12.000	\$ 810.000
151 a 200	135,00	\$ 12.000	\$ 1.620.000
201 a 250	176,00	\$ 12.000	\$ 2.112.000
251 a 300	176,00	\$ 2.205.882	\$ 2.205.882
301 a 350	176,00	\$ 2.573.529	\$ 2.573.529
351 a 400	176,00	\$ 2.941.177	\$ 2.941.177
401 a 500	176,00	\$ 3.676.471	\$ 3.676.471
501 a 550	176,00	\$ 4.044.118	\$ 4.044.118
551 a 600	176,00	\$ 4.411.765	\$ 4.411.765
601 a 650	176,00	\$ 4.779.412	\$ 4.779.412
651 a 700	176,00	\$ 5.147.059	\$ 5.147.059
701 a 750	176,00	\$ 5.514.706	\$ 5.514.706
751 a 800	176,00	\$ 5.882.353	\$ 5.882.353
801 a 850	176,00	\$ 6.176.471	\$ 6.176.471
851 a 900	176,00	\$ 6.470.588	\$ 6.470.588
mas de 901	176,00	\$ 7.352.941	\$ 7.352.941

Coordinador del Servicio de Higiene y Seguridad en el Trabajo			
N° de Operarios de la obra	Cantidad mínima de Horas	(\$) Valor Mínimo Honorario	Honorario Mensual Mínimo \$
1 a 15	13,50	\$ 12.000	\$ 129.600
16 a 50	22,50	\$ 12.000	\$ 210.600
51 a 100	45,00	\$ 12.000	\$ 410.400
101 a 150	67,50	\$ 12.000	\$ 599.400
151 a 200	135,00	\$ 12.000	\$ 1.166.400
201 a 300	176,00	\$ 12.000	\$ 1.478.400
301 a 400	192,00	\$ 14.550	\$ 1.899.648
401 a 500	192,00	\$ 18.140	\$ 2.298.701
501 a 600	192,00	\$ 21.722	\$ 2.669.199
601 a 700	192,00	\$ 25.300	\$ 3.011.712
701 a 800	192,00	\$ 28.873	\$ 3.326.170
801 a 900	192,00	\$ 32.441	\$ 3.612.630
901 a 1000	192,00	\$ 36.010	\$ 3.871.795
1001 a 1250	192,00	\$ 44.962	\$ 4.661.660
1251 a 1500	192,00	\$ 53.912	\$ 5.382.574
1501 a 2000	192,00	\$ 71.834	\$ 6.896.064
mas de 2000	192,00	\$ 89.750	\$ 8.271.360

I) Dirección Técnica de Talleres CENT

(Resolución N° 895 del 28/02/07)

HPM Mensual: en la cantidad de veintitrés (23) veces el monto vigente para el Honorario Mínimo para cualquier tarea profesional ó el que resultara de la aplicación del valor en juego mensual según Título V Art. 1° del Decreto 6964/65; el que sea mayor

J) Representación Técnica Verificación Técnica Vehicular

J.1. Responsable y/o Representante Técnico de Taller de V.T.V.:

(Resolución N° 1.451 del 21/09/23)

H VTV (Honorario Mínimo Mensual) = 21 x HM + 21 x T1

HM = Honorario Mínimo para cualquier tarea profesional

T1 = Tarifa de la VTV para Vehículo de menos de 2.500 Kg

En caso, que la PLANTA FIJA y/o MOVIL cuente con líneas de Inspección mayores a 2 (dos) unidades o fracciones, deberán contratar un Profesional adicional por cada dos líneas de unidad o fracción superior.

J.2. Representante Técnico de la Concesionaria de V.T.V.:

(Resolución N° 1.452 del 21/09/23)

El valor en juego será el canon mensual que paga la Concesionaria al Estado Provincial, por el tiempo de vigencia del contrato.

El Honorario se determina aplicando este valor al Título V -Art.1° del Decreto 6964/65

K) Representante Técnico del Servicio Eléctrico de Distribución (RTSED)

(Resolución N° 936 del 14/05/08)

CANTIDAD DE CLIENTES	ENERGIA FACT. ANUAL = GWh	POTENCIA MAX. ANUAL = MW	COEFICIENTE DE VALORACIÓN
INCIDENCIA: 40	INCIDENCIA: 30	INCIDENCIA: 30	
Cientes < 100	Energía < 0,20	Demanda < 0,05	0,030
101 < C < 200	0,20 < E < 0,40	0,05 < D < 0,10	0,070
201 < C < 300	0,40 < E < 0,75	0,10 < D < 0,25	0,100
301 < C < 500	0,75 < E < 1,00	0,25 < D < 0,50	0,150
501 < C < 750	1,00 < E < 1,50	0,50 < D < 0,75	0,175
751 < C < 1000	1,50 < E < 2,00	0,75 < D < 1,00	0,200
1001 < C < 2000	2,00 < E < 2,80	1,00 < D < 1,80	0,380
2001 < C < 3500	2,80 < E < 5,00	1,80 < D < 3,00	0,400
3501 < C < 5000	5,00 < E < 6,20	3,00 < D < 5,38	0,470
5001 < C < 10000	6,20 < E < 10,00	5,38 < D < 10,00	0,600
10001 < C < 20000	10,00 < E < 20,00	10,00 < D < 20,00	0,700
20001 < C < 30000	20,00 < E < 30,00	20,00 < D < 30,00	0,800
Cientes > 30000	Energía > 30,00	Demanda > 30,00	1,000

Valor Mínimo mensual por cada PREL en 0,38 del Honorario Mínimo vigente para cualquier tarea profesional. -

Se fija el HM del RTSED en el correspondiente a una prestadora de 15 PREL.-

I) INGENIERÍA ELECTRÓNICA, INGENIERÍA EN TELECOMUNICACIONES y afines

Honorario Mínimo (HM) para tareas profesionales de las Especialidades INGENIERÍA ELECTRÓNICA e INGENIERÍA EN TELECOMUNICACIONES

(Resolución N° 1.030 del 06/04/11 Modificada por Res. N° 1.050 del 19/10/11)
(Resolución N° 1.380 del 21/10/21)

Estructuras Soportes de Antenas de Telecomunicaciones, regulación de las tareas intervinientes

(Resolución N° 1.373 del 16/09/21)
Ver Anexo II ítem 20 ANTENAS OBRA CIVIL

ANEXO I - Resolución N° 1.474 del 22/02/2024 (Página 5 de 9)

Ing. Metalúrgico Mario G. CRESPI
Secretario
Colegio de Ingenieros
de la Prov. de Buenos Aires

Ing. Electricista Alejandro O. PASSARINI
Presidente
Colegio de Ingenieros
de la Prov. de Buenos Aires

Tendido de Cables de Fibra Óptica y sus correspondientes Cierres de Empalme, regulación de las tareas intervinientes
(Resolución N° 1.426 del 15/12/22)

m) Categorización de empresas o Establecimientos Industriales (Resolución N° 418 del 07/09/95)

Conforme a lo requerido por el Decreto 1741/96, reglamentario de la Ley 11.459

125.000

n) Representante Técnico en la Instalación de Equipos de Gas Natural Comprimido (GNC) (Resolución N° 1.393 del 17/02/22)

ART. 1º) Fijanse los Honorarios Mínimos mensuales refiriéndolos al HONORARIO MÍNIMO (HM) vigente para cualquier tarea profesional.

a) REPRESENTANTE TÉCNICO DE LOS TALLERES DE MONTAJE

De acuerdo con la norma de ENARGAS GE N° 1-115/116/117, comprende las siguientes tareas: Conversión del Vehículo a GNC, Modificación de Instalación existente, Inspección Anual y Desmontaje:

Cantidad de equipos convertidos, modificados, inspecciones y desmontaje por mes	HM
1 a 20	1,5
21 a 50	3,0
51 a 80	4,0
Más de 80	4,0 + 0,045 p/equipo exc.

b) REPRESENTANTE TECNICO DE LOS PRODUCTORES DE EQUIPOS DE G.N.C. PARA VEHICULOS.

Cantidad de equipos producidos por mes	HM
1 a 200	4,5
201 a 500	9,5
501 a 800	13,5
Más de 800	13,5 + 0,015 p/equipo exc.

c) REPRESENTANTE TECNICO DE FABRICANTE Y/O IMPORTADOR DE CILINDROS DE G.N.C.:

Cantidad de Cilindros producidos por mes	HM
Hasta a 2.000	5,5
2.001 a 5.000	9,5
5.001 a 8.000	13,5
Más de 8.000	13,5 + 0,0015 p/cilindro exc.

d) REPRESENTANTE TECNICO EN ESTACIONES DE SERVICIO DE G.N.C. 6 DUALES.

De acuerdo a las exigencias de la Norma GE N°-118 del ENARGAS y las distintas Distribuidoras de Gas que ejercen el poder de Policía en la Provincia de Bs. As.:

HONORARIO MÍNIMO VIGENTE PARA CUALQUIER TAREA PROFESIONAL, por mes y según la siguiente Tabla:	
Cantidad de ISLAS	HM
1 Isla	1,5
2 Islas	1,8
3 Islas	2,0
4 Islas	2,2
5 Islas	2,3
6 Islas	2,4
7 Islas ó más	2,5

e) REPRESENTANTE TECNICO DE CENTROS DE REVISIÓN PERIÓDICA DE CILINDROS DE G.N.C.:

Cantidad de Cilindros revisados por mes	HM
1 a 250	4,5
251 a 500	7,0
501 a 1.000	9,5
Más de 1.000	9,5 + 0,01 p/cilindro exc.

f) REPRESENTANTE TECNICO DE FABRICANTES o IMPORTADOR DE EQUIPOS DE COMPRESIÓN, ALMACENAMIENTO y/o SURTIDORES PARA ESTACIONES DE G.N.C.:

Cantidad de equipos anuales	HM
1 a 12	5,5
13 a 25	9,5
Más de 25	9,5 + 0,35 p/equipo exc.

g) REPRESENTANTE TECNICO DE EMPRESAS DE MANTENIMIENTO DE COMPRESORES Y SURTIDORES DE G.N.C.:

HM
9,5

h) REPRESENTANTE TECNICO DE FABRICANTES y/o IMPORTADOR DE VÁLVULAS ó ACCESORIOS DE TODO TIPO PARA G.N.C.:

Cantidad de Unidades por mes	HM
1 a 5.000	5,5
5.001 a 10.000	9,5
Más de 10.000	9,5 + 0,001 p/unidad exc.

ANEXO I - Resolución N° 1.474 del 22/02/2024 (Página 6 de 9)

Ing. Metalúrgico Mario G. CRESPI
Secretario
Colegio de Ingenieros
de la Prov. de Buenos Aires

Ing. Electricista Alejandro O. PASSARINI
Presidente
Colegio de Ingenieros
de la Prov. de Buenos Aires

I) CERTIFICACIÓN DE CONDICIONES MÍNIMAS DE SEGURIDAD DE:																																									
Equipos		HM																																							
COMPRESORES (por unidad)		8,0																																							
SURTIDORES (por unidad)		3,75																																							
J) OTRAS TAREAS DE REPRESENTANTE TÉCNICO DE EMPRESA DE G.N.C. NO CONTEMPLADAS, DEBERÁN REGIRSE POR CRITERIO SIMILAR AL UTILIZADO EN LA PRESENTE NORMA.																																									
ñ-1) Informe Técnico en Evaluación de Impacto Ambiental (EIA) (Resolución N° 1.110 del 18/09/13)																																									
I	Informe Técnico EIA para Industrias Cat. I y II:																																								
	a) Cat. I hasta 15 ptos. de NCA	2,6 HM																																							
	b) Cat. II > 15 hasta 20 ptos. de NCA	7,0 HM																																							
	c) Cat. II > 20 hasta 25 ptos. de NCA	10,5 HM																																							
II	Informe Técnico EIA para Industrias Cat. III	14,0 HM																																							
III	Auditoría Ambiental: 60% de los valores anteriores																																								
Tareas de EVALUACIÓN DE IMPACTO AMBIENTAL (EIA) regidas por la Ley Provincial N° 11.723																																									
ITEM "A": Puntos 1 a 11 asimilar a Establecimientos Industriales de 3° Categoría (Ley 11.459)																																									
1. Generación de energía y distribución.		14,0 HM																																							
2. Administración de aguas servidas urbanas y suburbanas.																																									
3. Localización de parques y complejos industriales.																																									
4. Instalación de establecimientos industriales de la tercer categoría según artículo 15° de la Ley 11.459.																																									
5. Exploración y explotación de hidrocarburos y minerales.																																									
6. Construcción de gasoductos, oleoductos, acueductos y cualquier otro conductor de energía o sustancias.																																									
7. Conducción y tratamiento de aguas.																																									
8. Construcción de embalses, presas y diques.																																									
9. Construcción de rutas, autopistas, líneas férreas, aeropuertos y puertos.																																									
10. Aprovechamientos forestales de bosques naturales e implantados.																																									
11. Plantas de tratamiento y disposición final de residuos peligrosos.																																									
ITEM "B": Puntos 1 a 5 asimilar a Establecimientos Industriales de 2° Categoría (Ley 11.459) con el máximo NCA.																																									
1. Emplazamiento de nuevos barrios o ampliación de los existentes.		10,5 HM																																							
2. Emplazamiento de centros turísticos, deportivos, campamentos y balnearios.																																									
3. Cementerios convencionales y cementerios parques.																																									
4. Intervenciones edilicias, apertura de calles y remodelaciones viales.																																									
5. Instalación de establecimientos industriales de la I y II categoría de acuerdo a las disposiciones de la Ley 11.459.																																									
6. Instalaciones Generadoras (RNI), rango > 300 KHZ.																																									
Estudio de Impacto Ambiental en Líneas Eléctricas (Resolución N° 918 del 17/10/07)																																									
Conformado por la suma del ítem a) y el b) según corresponda:																																									
a) Componente Fija.																																									
Dos veces y medio (2,5) el Honorario Mínimo para cualquier tarea profesional (en correlación al establecido para Informe Técnico en E.I.A. -Leg. Téc. P/Ind. Categ. I)		312.500																																							
b) Componente en Función del Monto de Obra.																																									
1) Para ZONA RURAL:																																									
<table border="1"> <thead> <tr> <th colspan="2">Monto de Obra</th> <th rowspan="2">%</th> <th colspan="2">Honorarios</th> </tr> <tr> <th>Parcial</th> <th>Acumulado</th> <th>Parcial</th> <th>Acumulado</th> </tr> </thead> <tbody> <tr> <td>\$ 25.000.000</td> <td>\$ 25.000.000</td> <td>1,40</td> <td>\$ 350.000</td> <td>\$ 350.000</td> </tr> <tr> <td>\$ 100.000.000</td> <td>\$ 125.000.000</td> <td>1,30</td> <td>\$ 1.300.000</td> <td>\$ 1.650.000</td> </tr> <tr> <td>\$ 125.000.000</td> <td>\$ 250.000.000</td> <td>1,20</td> <td>\$ 1.500.000</td> <td>\$ 3.150.000</td> </tr> <tr> <td>\$ 500.000.000</td> <td>\$ 750.000.000</td> <td>1,10</td> <td>\$ 5.500.000</td> <td>\$ 8.650.000</td> </tr> <tr> <td>\$ 1.750.000.000</td> <td>\$ 2.500.000.000</td> <td>1,00</td> <td>\$ 17.500.000</td> <td>\$ 26.150.000</td> </tr> <tr> <td colspan="2">Excedente</td> <td>0,90</td> <td></td> <td></td> </tr> </tbody> </table>		Monto de Obra		%	Honorarios		Parcial	Acumulado	Parcial	Acumulado	\$ 25.000.000	\$ 25.000.000	1,40	\$ 350.000	\$ 350.000	\$ 100.000.000	\$ 125.000.000	1,30	\$ 1.300.000	\$ 1.650.000	\$ 125.000.000	\$ 250.000.000	1,20	\$ 1.500.000	\$ 3.150.000	\$ 500.000.000	\$ 750.000.000	1,10	\$ 5.500.000	\$ 8.650.000	\$ 1.750.000.000	\$ 2.500.000.000	1,00	\$ 17.500.000	\$ 26.150.000	Excedente		0,90			
Monto de Obra		%	Honorarios																																						
Parcial	Acumulado		Parcial	Acumulado																																					
\$ 25.000.000	\$ 25.000.000	1,40	\$ 350.000	\$ 350.000																																					
\$ 100.000.000	\$ 125.000.000	1,30	\$ 1.300.000	\$ 1.650.000																																					
\$ 125.000.000	\$ 250.000.000	1,20	\$ 1.500.000	\$ 3.150.000																																					
\$ 500.000.000	\$ 750.000.000	1,10	\$ 5.500.000	\$ 8.650.000																																					
\$ 1.750.000.000	\$ 2.500.000.000	1,00	\$ 17.500.000	\$ 26.150.000																																					
Excedente		0,90																																							
2) Para ZONA URBANA y SUBURBANA:																																									
<table border="1"> <thead> <tr> <th colspan="2">Monto de Obra</th> <th rowspan="2">%</th> <th colspan="2">Honorarios</th> </tr> <tr> <th>Parcial</th> <th>Acumulado</th> <th>Parcial</th> <th>Acumulado</th> </tr> </thead> <tbody> <tr> <td>\$ 25.000.000</td> <td>\$ 25.000.000</td> <td>1,70</td> <td>\$ 425.000</td> <td>\$ 425.000</td> </tr> <tr> <td>\$ 100.000.000</td> <td>\$ 125.000.000</td> <td>1,60</td> <td>\$ 1.600.000</td> <td>\$ 2.025.000</td> </tr> <tr> <td>\$ 125.000.000</td> <td>\$ 250.000.000</td> <td>1,50</td> <td>\$ 1.875.000</td> <td>\$ 3.900.000</td> </tr> <tr> <td>\$ 500.000.000</td> <td>\$ 750.000.000</td> <td>1,40</td> <td>\$ 7.000.000</td> <td>\$ 10.900.000</td> </tr> <tr> <td>\$ 1.750.000.000</td> <td>\$ 2.500.000.000</td> <td>1,30</td> <td>\$ 22.750.000</td> <td>\$ 33.650.000</td> </tr> <tr> <td colspan="2">Excedente</td> <td>1,20</td> <td></td> <td></td> </tr> </tbody> </table>		Monto de Obra		%	Honorarios		Parcial	Acumulado	Parcial	Acumulado	\$ 25.000.000	\$ 25.000.000	1,70	\$ 425.000	\$ 425.000	\$ 100.000.000	\$ 125.000.000	1,60	\$ 1.600.000	\$ 2.025.000	\$ 125.000.000	\$ 250.000.000	1,50	\$ 1.875.000	\$ 3.900.000	\$ 500.000.000	\$ 750.000.000	1,40	\$ 7.000.000	\$ 10.900.000	\$ 1.750.000.000	\$ 2.500.000.000	1,30	\$ 22.750.000	\$ 33.650.000	Excedente		1,20			
Monto de Obra		%	Honorarios																																						
Parcial	Acumulado		Parcial	Acumulado																																					
\$ 25.000.000	\$ 25.000.000	1,70	\$ 425.000	\$ 425.000																																					
\$ 100.000.000	\$ 125.000.000	1,60	\$ 1.600.000	\$ 2.025.000																																					
\$ 125.000.000	\$ 250.000.000	1,50	\$ 1.875.000	\$ 3.900.000																																					
\$ 500.000.000	\$ 750.000.000	1,40	\$ 7.000.000	\$ 10.900.000																																					
\$ 1.750.000.000	\$ 2.500.000.000	1,30	\$ 22.750.000	\$ 33.650.000																																					
Excedente		1,20																																							
ñ-2) Informe Antisiniestral. (Resolución N° 1.241 del 26/04/17)																																									
El HPM para la renovación del Certificado Profesional de Seguridad Antisiniestral (CERPROSA) será el 50% del valor del Honorario establecido por la Res. N°1.166: HP = (67 % del Honorario Mínimo vigente) x "F". El HPM no podrá ser menos al HM para cualquier tarea profesional \$125.000																																									

ANEXO I - Resolución N° 1.474 del 22/02/2024 (Página 7 de 9)

Ing. Metalúrgico Mario G. CRESPI
Secretario
Colegio de Ingenieros
de la Prov. de Buenos Aires

Ing. Electricista Alejandro O. PASSARINI
Presidente
Colegio de Ingenieros
de la Prov. de Buenos Aires

ñ-3) Dirección Técnica de Empresas Productoras, Transportistas y/o Operadores de Sustancias y Residuos Especiales (Resolución Nº 1.325 del 12/12/19)

Escalones (\$)		Porcentajes %	Honorario Profesional Anual	
			Parcial (\$)	Acumulado (\$)
	Hasta 2.500.000	10,00	250.000	250.000
De 2.500.001	a 5.000.000	9,00	225.000	475.000
De 5.000.001	a 12.500.000	8,00	600.000	1.075.000
De 12.500.001	a 25.000.000	7,00	875.000	1.950.000
De 25.000.001	a 50.000.000	6,00	1.500.000	3.450.000
De 50.000.001	a 125.000.000	5,00	3.750.000	7.200.000
De 125.000.001	a 250.000.000	4,00	5.000.000	12.200.000
De 250.000.001	a 500.000.000	3,00	7.500.000	19.700.000
De 500.000.001	a 1.000.000.000	2,00	10.000.000	29.700.000
De 1.000.000.001	a 2.000.000.000	1,00	10.000.000	39.700.000
Excedente		0,50		

o) Dirección Técnica de Empresas de la Alimentación (Resolución Nº 982 del 19/08/09)

Escalones (\$)		Porcentajes %	Honorario Parcial	Honorario Acumulado
	Hasta 3.125.000	2,00	62.500	62.500
De 3.125.001	a 12.500.000	1,50	140.625	203.125
De 12.500.001	a 25.000.000	1,00	125.000	328.125
De 25.000.001	a 50.000.000	0,60	150.000	478.125
De 50.000.001	a 100.000.000	0,40	200.000	678.125
De 100.000.001	a 187.500.000	0,20	175.000	853.125
Excedente		0,10		

p) REPRESENTANTE TÉCNICO de la Empresa, para los estudios e informes relacionados especificados en los Art. 17, 18 y 19 de la Ley 11720 y lo descripto en los Decretos reglamentarios 806/97 y 650/11, sobre Generación de Residuos Especiales Industriales y las presentaciones de la Declaración Jurada Anual en OPDS para la obtención del "Certificado de Presentación de Declaración Jurada - Tasa anual"

$$V.J = (To \times NCA) + ((Ln \text{ SCGFP})^5 \times UR) \quad \text{Ver Res. N° 1.351/21 Art. 3° y Anexo Único}$$

El VALOR EN JUEGO calculado de la fórmula anterior se ingresa a la TABLA DE REPRESENTACION TECNICA (Título V – Art. 1°) y se obtiene el Honorario Anual.

Dicho Honorario Anual deberá dividirse por 12 (doce) meses para obtener un valor mensual de Honorario, que NO podrá ser inferior al Honorario Profesional Mínimo (HPM) establecido para cualquier tarea profesional. \$125.000 x 12 meses = \$1.500.000 Anual

q) Auditor Técnico de la Construcción (Resolución Nº 811 del 13/12/04)

El honorario será el 50% del correspondiente a la tarea de Dirección Técnica de Obra

r) 1- Dirección Técnica de Empresas de Recarga de Matafuegos
2- Dirección Técnica de Empresas de envasado de Gases Industriales (Resolución Nº 1.062 del 15/02/12)

Cantidad de Matafuegos recargados / Cilindros envasados por Mes	Honorarios mensuales
1 a 100	1 HM
101 a 300	2 HM
301 a 800	3,75 HM
801 a 5.000	3,75 HM más 0,003 HM por cada matafuego adicional de 800
Más de 5.000	16,35 HM más 0,001 HM por cada adicional de 5.000

3- Dirección Técnica de Empresas que efectúan Pruebas Hidráulicas y Adecuaciones de Cilindros de Gases Industriales (Resolución Nº 1.336 del 21/05/20)

s) Censo de Riesgo (Resolución Nº 804 del 11/08/04)

A	Establecimiento SIN categorización y SIN evaluación de impacto ambiental	Se aplicará íntegramente la Resolución Nº 536/98.-
B	Establecimiento CON categorización y SIN evaluación de impacto ambiental	Se aplicará la Resolución Nº 536/98 en su ítem AUDITORIA AMBIENTAL.-
C	Establecimiento CON categorización y evaluación de impacto ambiental todavía NO APROBADA por la Secretaría de Política Ambiental Provincial	Se exigirá Informe sobre Condiciones Mínimas de Seguridad y Verificación de lo ya homologado. Honorario Mínimo \$ 780.665

t) Representante Técnico de Concesionario de Obras Viales (Resolución Nº 680 del 09/05/01)

Correspondiente a una longitud no mayor de 200 Km y un ancho calzada máx. de 7,30 m 2.186.192

Para mayor distancia y/o ancho de calzada el honorario mínimo se incrementará proporcionalmente según cómputo.

u) Revisión y Control Estudios y Proyectos Obras Civiles (Resolución Nº 694 del 12/09/91)

Se asimilan a los honorarios fijados en Resolución 2550 ex CPI, Cap.V


Escalones (\$)		Porcentajes %
	Hasta 25.000.000	0,60
De 25.000.001	a 125.000.000	0,52
De 125.000.001	a 250.000.000	0,45
De 250.000.001	a 750.000.000	0,37
De 750.000.001	a 2.500.000.000	0,30
Excedente		0,22


ANEXO I - Resolución Nº 1.474 del 22/02/2024 (Página 8 de 9)

Ing. Metalúrgico Mario G. CRESPI
Secretario
Colegio de Ingenieros
de la Prov. de Buenos Aires

Ing. Electricista Alejandro O. PASSARINI
Presidente
Colegio de Ingenieros
de la Prov. de Buenos Aires

v) Plantas Depuradoras de Efluentes Cloacales Domiciliarias		<i>(Resolución N° 755 del 04/06/03)</i>																																																																																																																															
A	Construcciones nuevas o ampliaciones	Ver Resolución																																																																																																																															
B	Construcciones existentes	Ver Resolución Mínimo \$57.240 (5 veces \$11.448)																																																																																																																															
w) Habilitación de Chacinados y Salazones		<i>(Resolución N° 794 del 09/06/04)</i>																																																																																																																															
A	Si existe Plano aprobado, confeccionar Informe Técnico s/ Título II Art. 5° y Título I Art. 17°, según valores mínimos:	a) \$ 25.000,00 b) \$ 137.500,00 c) \$ 162.500,00																																																																																																																															
B	Si NO existe Plano aprobado, se trata de Medición e Informe Técnico y también Proyecto (Art.29 Ley 12490)	El H.P. se obtendrá del valor de obra en juego de superficie de lo por aprobarse y totalidad de la maquinaria.																																																																																																																															
x) Inspección Obligatoria, Conservación y Mantenimiento Fachadas y Muros Medianeros de Edificios Públicos y Privados, con una altura superior a los nueve (9) metros y una antigüedad mayor a los diez (10) años, el valor en juego para la determinación de Honorarios se fija según Tabla 1 y Tabla 2 de la Res. N° 1.167.		<i>(Resolución N° 1.167 del 22/04/15)</i>																																																																																																																															
y) Medición de Puesta a Tierra (PAT)		<i>(Resolución N° 1.118 del 20/11/13)</i>																																																																																																																															
<table border="1"> <thead> <tr> <th>Cantidad de PAT*</th> <th>Honorario</th> </tr> </thead> <tbody> <tr> <td>De uno (1) a tres (3)</td> <td>Valor de una (1) tarea mínima</td> </tr> <tr> <td>De tres (3) a seis (6)</td> <td>Valor de dos (2) tareas mínimas</td> </tr> <tr> <td>De seis (6) a quince (15)</td> <td>Valor de tres (3) tareas mínimas</td> </tr> <tr> <td>Más de quince (15)</td> <td>Valor de tres (3) tareas mínimas, y por cada excedente de cinco (5) puntos, se suma una (1) tarea mínima más.</td> </tr> </tbody> </table> <p align="center">* punto de la conexión a la jabalina donde se toma la medición.</p>			Cantidad de PAT*	Honorario	De uno (1) a tres (3)	Valor de una (1) tarea mínima	De tres (3) a seis (6)	Valor de dos (2) tareas mínimas	De seis (6) a quince (15)	Valor de tres (3) tareas mínimas	Más de quince (15)	Valor de tres (3) tareas mínimas, y por cada excedente de cinco (5) puntos, se suma una (1) tarea mínima más.																																																																																																																					
Cantidad de PAT*	Honorario																																																																																																																																
De uno (1) a tres (3)	Valor de una (1) tarea mínima																																																																																																																																
De tres (3) a seis (6)	Valor de dos (2) tareas mínimas																																																																																																																																
De seis (6) a quince (15)	Valor de tres (3) tareas mínimas																																																																																																																																
Más de quince (15)	Valor de tres (3) tareas mínimas, y por cada excedente de cinco (5) puntos, se suma una (1) tarea mínima más.																																																																																																																																
z) Tareas Profesionales de Ingeniería en Sistemas Electrónicos e Informáticos		<i>(Resolución N° 1.216 del 21/09/16)</i>																																																																																																																															
<table border="1"> <thead> <tr> <th rowspan="2"></th> <th rowspan="2">CARGO</th> <th rowspan="2">TAREA PROFESIONAL</th> <th rowspan="2">Por HPM</th> <th>Honorarios Profesionales (Mensuales)</th> </tr> <tr> <th>\$ 125.000</th> </tr> </thead> <tbody> <tr><td>1</td><td>Administrador</td><td>De Base de Datos</td><td>15</td><td>\$ 1.875.000</td></tr> <tr><td>2</td><td>Administrador</td><td>De Redes</td><td>13</td><td>\$ 1.625.000</td></tr> <tr><td>3</td><td>Administrador</td><td>De Sistemas</td><td>14</td><td>\$ 1.750.000</td></tr> <tr><td>4</td><td>Administrador</td><td>De Seguridad</td><td>16</td><td>\$ 2.000.000</td></tr> <tr><td>5</td><td></td><td>Auditor Interno</td><td>16</td><td>\$ 2.000.000</td></tr> <tr><td>6</td><td>Analista</td><td>Programador</td><td>12</td><td>\$ 1.500.000</td></tr> <tr><td>7</td><td>Analista</td><td>Senior</td><td>13</td><td>\$ 1.625.000</td></tr> <tr><td>8</td><td>Analista</td><td>Junior</td><td>9</td><td>\$ 1.125.000</td></tr> <tr><td>9</td><td>Analista</td><td>Tester Senior</td><td>13</td><td>\$ 1.625.000</td></tr> <tr><td>10</td><td>Analista</td><td>Tester Junior</td><td>9</td><td>\$ 1.125.000</td></tr> <tr><td>11</td><td></td><td>Forense</td><td>13</td><td>\$ 1.625.000</td></tr> <tr><td>12</td><td></td><td>Auxiliar Informático</td><td>9</td><td>\$ 1.125.000</td></tr> <tr><td>13</td><td></td><td>Especialista en Comercio Electrónico</td><td>13</td><td>\$ 1.625.000</td></tr> <tr><td>14</td><td></td><td>Gerente de Sistemas de grandes Empresas</td><td>30</td><td>\$ 3.750.000</td></tr> <tr><td>15</td><td></td><td>Gerente de Sistemas de PIMES</td><td>20</td><td>\$ 2.500.000</td></tr> <tr><td>16</td><td></td><td>Jefe de Departamento</td><td>21</td><td>\$ 2.625.000</td></tr> <tr><td>17</td><td></td><td>Jefe de Servicio Técnico Auxiliar</td><td>9</td><td>\$ 1.125.000</td></tr> <tr><td>18</td><td></td><td>Lider de Proyectos Informáticos</td><td>16</td><td>\$ 2.000.000</td></tr> <tr><td>19</td><td></td><td>Programador ambientes Windows</td><td>11</td><td>\$ 1.375.000</td></tr> <tr><td>20</td><td></td><td>Programador ambientes Unix/Linux</td><td>11</td><td>\$ 1.375.000</td></tr> <tr><td>21</td><td></td><td>Programador de páginas Web</td><td>9</td><td>\$ 1.125.000</td></tr> <tr><td>22</td><td></td><td>Diseño de páginas Web</td><td>8</td><td>\$ 1.000.000</td></tr> <tr><td>23</td><td></td><td>Hora Consultor/ Perito Informático</td><td>4 horas</td><td>* Precio por Hora 31.482 \$</td></tr> <tr><td>24</td><td></td><td>Hora de Profesor Informático</td><td>8 horas</td><td>* Precio por Hora 12.386 \$</td></tr> </tbody> </table> <p>* Corresponde a carga horaria mínima de 4 horas y 8 horas respectivamente.</p>					CARGO	TAREA PROFESIONAL	Por HPM	Honorarios Profesionales (Mensuales)	\$ 125.000	1	Administrador	De Base de Datos	15	\$ 1.875.000	2	Administrador	De Redes	13	\$ 1.625.000	3	Administrador	De Sistemas	14	\$ 1.750.000	4	Administrador	De Seguridad	16	\$ 2.000.000	5		Auditor Interno	16	\$ 2.000.000	6	Analista	Programador	12	\$ 1.500.000	7	Analista	Senior	13	\$ 1.625.000	8	Analista	Junior	9	\$ 1.125.000	9	Analista	Tester Senior	13	\$ 1.625.000	10	Analista	Tester Junior	9	\$ 1.125.000	11		Forense	13	\$ 1.625.000	12		Auxiliar Informático	9	\$ 1.125.000	13		Especialista en Comercio Electrónico	13	\$ 1.625.000	14		Gerente de Sistemas de grandes Empresas	30	\$ 3.750.000	15		Gerente de Sistemas de PIMES	20	\$ 2.500.000	16		Jefe de Departamento	21	\$ 2.625.000	17		Jefe de Servicio Técnico Auxiliar	9	\$ 1.125.000	18		Lider de Proyectos Informáticos	16	\$ 2.000.000	19		Programador ambientes Windows	11	\$ 1.375.000	20		Programador ambientes Unix/Linux	11	\$ 1.375.000	21		Programador de páginas Web	9	\$ 1.125.000	22		Diseño de páginas Web	8	\$ 1.000.000	23		Hora Consultor/ Perito Informático	4 horas	* Precio por Hora 31.482 \$	24		Hora de Profesor Informático	8 horas	* Precio por Hora 12.386 \$
	CARGO	TAREA PROFESIONAL	Por HPM					Honorarios Profesionales (Mensuales)																																																																																																																									
				\$ 125.000																																																																																																																													
1	Administrador	De Base de Datos	15	\$ 1.875.000																																																																																																																													
2	Administrador	De Redes	13	\$ 1.625.000																																																																																																																													
3	Administrador	De Sistemas	14	\$ 1.750.000																																																																																																																													
4	Administrador	De Seguridad	16	\$ 2.000.000																																																																																																																													
5		Auditor Interno	16	\$ 2.000.000																																																																																																																													
6	Analista	Programador	12	\$ 1.500.000																																																																																																																													
7	Analista	Senior	13	\$ 1.625.000																																																																																																																													
8	Analista	Junior	9	\$ 1.125.000																																																																																																																													
9	Analista	Tester Senior	13	\$ 1.625.000																																																																																																																													
10	Analista	Tester Junior	9	\$ 1.125.000																																																																																																																													
11		Forense	13	\$ 1.625.000																																																																																																																													
12		Auxiliar Informático	9	\$ 1.125.000																																																																																																																													
13		Especialista en Comercio Electrónico	13	\$ 1.625.000																																																																																																																													
14		Gerente de Sistemas de grandes Empresas	30	\$ 3.750.000																																																																																																																													
15		Gerente de Sistemas de PIMES	20	\$ 2.500.000																																																																																																																													
16		Jefe de Departamento	21	\$ 2.625.000																																																																																																																													
17		Jefe de Servicio Técnico Auxiliar	9	\$ 1.125.000																																																																																																																													
18		Lider de Proyectos Informáticos	16	\$ 2.000.000																																																																																																																													
19		Programador ambientes Windows	11	\$ 1.375.000																																																																																																																													
20		Programador ambientes Unix/Linux	11	\$ 1.375.000																																																																																																																													
21		Programador de páginas Web	9	\$ 1.125.000																																																																																																																													
22		Diseño de páginas Web	8	\$ 1.000.000																																																																																																																													
23		Hora Consultor/ Perito Informático	4 horas	* Precio por Hora 31.482 \$																																																																																																																													
24		Hora de Profesor Informático	8 horas	* Precio por Hora 12.386 \$																																																																																																																													


Ing. Metalúrgico Mario G. CRESPI
 Secretario
 Colegio de Ingenieros
 de la Prov. de Buenos Aires


Ing. Electricista Alejandro O. PASSARINI
 Presidente
 Colegio de Ingenieros
 de la Prov. de Buenos Aires

**ANEXO II RESOLUCIÓN C.S. N° 1.474 del 22/02/2024**

UNIDAD REFERENCIAL BASICA

\$

500.000**COLEGIO DE INGENIEROS DE LA PROVINCIA DE BUENOS AIRES**

TIPO DE OBRA

Tabla de valores indicativos para determinar Honorarios Profesionales Mínimos

Vigente a partir del 1° de Abril de 2024

ARQUITECTURA E INGENIERIA

1.	VIVIENDA	
1.1.	DE INTERES SOCIAL LEY DE ACCESO JUSTO AL HÁBITAT N° 14.449	250.000,00
1.1.1.	Prefabricadas Económicas de madera	37.500,00
1.1.2.	menores de 70 M2 (individuales) Art. 25 Dto 6964/65	
1.2.	UNIFAMILIARES (Inclusive en viviendas aisladas afectadas a Propiedad Horizontal)	
1.2.1.1.	De Categoría A (no cumple con ningún ítem)	350.000,00
1.2.1.2.	De Categoría B (cumple por lo menos con 1 ítem)	400.000,00
1.2.2.	De Categoría C (cumple por lo menos con 2 ítems)	500.000,00
1.2.2.1.	De Categoría D (cumple por lo menos con 3 ítems)	600.000,00
1.2.3.	De Categoría E (cumple por lo menos con 4 o más ítems)	700.000,00
	Categorización:	
	1) Con dependencia de servicio. (personal doméstico)	
	2) Dos o más cocheras cubiertas o semicubiertas.	
	3) Aire acondicionado central u otras instalaciones especiales.	
	4) Cuatro o más baños o toilette.	
	5) Sauna y/o Piscina con espejo de agua mayor de 30,00 m².	
	6) Construcción de más de 150 m² totales de superficie (cubierta y semicubierta).	
	7) Ubicada en country, barrio cerrado, club de campo u otras urbanizaciones privadas.	
	8) Más de tres niveles o plantas.	
	Si la construcción cumple con el ítem de ubicación solamente, en ese caso el ítem se considera doble, encuadrando en Categoría C.	
1.3.	MULTIFAMILIAR	
1.3.1.	En construcciones hasta 4 Niveles o Plantas	450.000,00
1.3.2.	En construcciones de más de 4 Niveles o Plantas	500.000,00
1.3.3.	Las anteriores "ubicada en country, barrio cerrado, club de campo u otras urbanizaciones privadas"	550.000,00
1.4.	Mantenimiento de edificios s/ cómputo y presupuesto	
1.5.	Industralizadas	250.000,00
1.6.	PISCINAS	
1.6.1.	Construidas en H° A°, revestidas, con equipo de bombeo	250.000,00
1.6.2.	Las no comprendidas en el ítem 1.6.1	125.000,00
2.	INDUSTRIALES Y ALMACENAJE	
2.1.	Depositos e Industrias de baja complejidad -Estructuras de hasta 12m de luz -De hasta 6m de alto -Con dependencias de hasta 10% de la superficie total Depositos que superen parámetros del ítem 2.1.	150.000,00 225.000,00
2.2.	Industrias que superen los parámetros del 2.1.	300.000,00
2.3.	Alta complejidad; laboratorios industriales	500.000,00
2.4.	Invernáculos, locales para cría de animales	50.000,00
2.5.	Tinglados y cobertizos (Sup. Cubierta = Sup. Semicubierta)	100.000,00
2.6.	Almacenamientos, silos en m3 de capacidad	
	2.6.1 Hormigón Armado	50.000,00
	2.6.2 Mampostería	40.000,00
	2.6.3 Chapa	35.000,00
3.	COMERCIO	
3.1.	Minorista hasta 50 m²	250.000,00
3.2.	Minorista, Mayorista -de 50 a 300 m²	350.000,00
3.3.	Minorista, Mayorista de más de 300 m²	400.000,00
3.4.	Shopping	700.000,00
4.	CULTURA, ESPECTACULOS Y ESPARCIMIENTO	
4.1.	BIBLIOTECAS PUBLICAS	500.000,00
4.2.	SALONES DE FIESTA, LOCALES BAILABLES	500.000,00
4.3.	CAFES CONCERT O AUDITORIOS	500.000,00
4.4.	CINES	500.000,00
4.5.	TEATROS	500.000,00
4.6.	CASINOS/SALAS DE JUEGOS	700.000,00
4.7.	AUTOCINES	187.500,00
4.8.	ANFITEATROS	437.500,00
5.	EDUCACION	
5.1.	EGB., JI, EMA,EMA Y T, hasta 200 m2	250.000,00
5.2.	EGB, JI, EMA, EMA Y T, mayores de 200 m2	500.000,00
5.3.	ESCUELAS, INSTITUTOS, FACULTADES (cualquier nivel)	700.000,00

6.	SALUD	
6.1.	DISPENSARIOS, SALAS DE 1º AUXILIOS	350.000,00
6.2.	CONSULTORIOS, LABORATORIO DE ANALISIS CLINICOS	400.000,00
6.3.	CLINICAS, SANATORIOS e INSTITUTOS GERIATRICOS	500.000,00
6.3.	HOSPITALES Y/O ALTA COMPLEJIDAD	700.000,00
7.	BANCOS Y FINANZAS	
7.1.	BANCOS, FINANCIERAS, CREDITOS Y SEGUROS	625.000,00
8.	HOTELERIA	
8.1.	Hosterías, hospedajes y pensiones	400.000,00
8.2.	Hoteles 2 y 3 estrellas	500.000,00
8.3.	Albergues transitorios	600.000,00
8.4.	Hoteles 4 y 5 estrellas	1.000.000,00
9.	GASTRONOMIA	
9.1.	Parrillas, casas de comida	350.000,00
9.2.	Restaurantes, bares, confiterías, pizzerías	400.000,00
9.3.	Restaurantes de categoría	600.000,00
10.	CULTO, ARQUITECTURA FUNERARIA	
10.1.	Capillas o equivalentes en otros cultos	350.000,00
10.2.	Iglesias o equivalentes en otros cultos	500.000,00
10.4.	VELATORIOS	500.000,00
10.5.	CEMENTERIOS	
10.5.1.	Parquizaciones espacios exteriores	12.500,00
10.5.2.	Nichos (por UND.)	150.000,00
10.5.3.	Bóvedas o panteones (por UND)	1.200.000,00
11.	ESPACIOS URBANOS DESCUBIERTOS	
11.1.	Tratamiento y/o parquización de espacios exteriores (PLAZAS Y PARQUES)	12.500,00
11.2.	Mantenimiento de Plazas y parques	según cómputo y presupuesto
11.3.	Red Vial	
11.3.1.	Mejorada	10.000,00
11.3.2.	Pavimento urbano (rígido)	40.000,00
11.3.3.	Pavimento urbano (flexible)	30.000,00
11.3.4.	Mantenimiento red Vial	según cómputo y presupuesto
11.4.	Estudios de suelo: por metro de perforación	según cómputo y presupuesto
11.5.	Pavimento de caminos	según cómputo y presupuesto
11.6.	Movimiento de tierra	según cómputo y presupuesto
11.7.	Infraestructura (redes de servicios)	según cómputo y presupuesto
11.8.	Monumentos, decoración urbana	según cómputo y presupuesto
12.	ADMINISTRACION	
12.1.	Edificios privados	500.000,00
12.2.	Edificios públicos	según cómputo y presupuesto
12.3.	Complejos Penitenciarios	750.000,00
13.	DEPORTES Y RECREACION	
13.1.	CLUB SOCIAL	350.000,00
13.2.	CLUB DEPORTIVO	
13.2.1.	Sin tribuna con estructura de luces menores de 15 mtrs.	350.000,00
13.2.2.	Idem mayores de 15 m. especiales	500.000,00
13.2.3.	Con tribuna, con estructuras de luces menores 15m.	500.000,00
13.2.4.	Idem de luces mayores de 15 m. Isostáticas o hiperestáticas	500.000,00
13.2.5.	Idem mayores de 15 m. especiales	500.000,00
13.3.	NATATORIOS	
13.3.1.	Descubiertos (espejo de agua)	250.000,00
13.3.2.	Cubiertos (adicionar a superficies cubiertas deportivas)	100.000,00
13.4.	GIMNASIO	250.000,00
13.5.	CANCHAS	
13.5.1.	Descubiertas sobre césped o similar	12.500,00
13.5.2.	Descubiertas con tratamiento de pisos	25.000,00
14.	COCHERAS	
14.1.	Planta única con cubierta liviana	150.000,00
14.2.	Planta única con cubierta Hº Aº o estructuras especiales	200.000,00
14.3.	Más de una planta sin elevadores mecánicos	350.000,00
14.4.	Más de una planta con elevadores mecánicos	500.000,00

15.	PLAYAS DE ESTACIONAMIENTO, MANIOBRAS Y ESTAC. DE SERVICIO		
15.1.	PLAYAS DE ESTACIONAMIENTO Y/O MANIOBRAS		40.000,00
15.2.	ESTACIONES DE SERVICIOS		
15.2.1.	Playas de expendio cubierta y semicubiertas		300.000,00
15.2.2.	Playas de expendio descubierta		100.000,00
15.2.3.	Comercios y servicios anexos a estación de servicio -liquidar según ítem 3. COMERCIO		
16.	TRANSPORTE		
16.1.	ESTACIONES DE OMNIBUS, FERROVIARIAS		600.000,00
16.2.	AEROPUERTOS		700.000,00
17.	ESTRUCTURAS COMUNES PARA EDIFICIOS		
17.1.	Sin incidencia del viento (m ²)		75.000,00
17.2.	Con incidencia del viento		100.000,00
17.3.	Estructura x m ³		500.000,00
18.	INSTALACIONES PARA EDIFICIOS		
18.1.	HP y/o CV, cada uno		180.000,00
18.2.	Boca de alumbrado, gas, aire comprimido y de vacío		40.000,00
18.3.	Instalaciones de baja tensión (telefónicas, televisión, alarmas)		
	por boca, cada una:		40.000,00
18.4.	Las no comprendidas en incisos anteriores	según cómputo y presupuesto	
ELECTROMECHANICAS Y AFINES			
19.			
19.1.	HP y/o CV, cada uno		180.000,00
19.2.	Boca de alumbrado, gas, aire comprimido y de vacío		40.000,00
19.3.	Instalaciones de baja tensión (telefónicas, televisión, alarmas)		
	por boca, cada una:		40.000,00
ANTENAS OBRA CIVIL (Anexo I - Res. N° 1.373)			
20.	TIPO DE ESTRUCTURA RESISTENTE	Altura (ml)	\$/m
20.1.	Mástil Arriostrado	60	1.337.019,23
20.2.	Mástil Arriostrado	120	2.971.153,85
20.3.	Torre Autosoportada	60	3.268.269,23
20.4.	Monopolo	60	4.753.846,15
20.5.	Fast Site o Columna de Hormigón	18	445.673,08
20.6.	Pedestales	3	1.782.692,31
20.7.	Camufladas	3	1.782.692,31
20.8.	Luminarias	14	297.115,38
20.9.	Microceldas	0	297.115,38
20.10.	Altura del Edificio		1.485.576,92
			Valor a sumar a los tipo Pedestal y Camufladas
AGRIMENSURA			
21.			
21.1.	Se tomará como Valuación Fiscal la resultante de la tarea realizada.		
DEMOLICIONES			
1.	Determinación arancelaria correspondiente a la tarea de demolición		
	Ver Resoluciones CPI 2941 y 2996 según corresponda		
MODIFICACIONES INTERNAS			
1.	Corresponderá según COMPUTO Y PRESUPUESTO		
GAMBIO DE TECHOS			
1	Corresponderá según COMPUTO Y PRESUPUESTO		
MEDICIONES DE INSTALACIONES ELECTRICAS Y AFINES			
1.			
	Ver Resolución C.P.I. N° 2658		
INFORME TECNICO DE INSTALACIONES ELECTROMECHANICAS Y AFINES			
1.			
	Ver Resolución C.P.I. N° 2658		
PARA TODOS LOS CASOS DE LIQUIDACION DE MEDICION Y/O INFORME TECNICO, de construcciones y/o instalaciones que hayan sido ejecutadas sin intervención profesional, ES DE APLICACIÓN EL ARTÍCULO 29° DE LA LEY 12.490 MODIFICADA POR LEY 13.753			

ANEXO II Resolución N° 1.474 - Pág. 3 de 3

Ing. Metalúrgico Mario G. CRESPI
Secretario
Colegio de Ingenieros
de la Prov. de Buenos Aires

Ing. Electricista Alejandro O. PASSARINI
Presidente
Colegio de Ingenieros
de la Prov. de Buenos Aires



VIGENCIA a partir del 01/04/2024

sobre valores monetarios del Decreto 6964/65

COLEGIO DE INGENIEROS DE LA PROVINCIA DE BUENOS AIRES

**PROYECTO Y DIRECCIÓN : Categoría 8^{va} Obras de Arquitectura**

MONTO DE OBRA		%	HONORARIOS	
Parcial	Acumulado		Parcial	Acumulado
\$ 25.000.000,00	\$ 25.000.000,00	8,50	\$ 2.125.000,00	\$ 2.125.000,00
\$ 100.000.000,00	\$ 125.000.000,00	8,00	\$ 8.000.000,00	\$ 10.125.000,00
\$ 125.000.000,00	\$ 250.000.000,00	7,50	\$ 9.375.000,00	\$ 19.500.000,00
\$ 500.000.000,00	\$ 750.000.000,00	7,00	\$ 35.000.000,00	\$ 54.500.000,00
\$ 1.750.000.000,00	\$ 2.500.000.000,00	6,50	\$ 113.750.000,00	\$ 168.250.000,00
Excedente		6,00		

REPRESENTACIÓN TÉCNICA Título V - Art. 1°

MONTO DE OBRA		%	HONORARIOS	
Parcial	Acumulado		Parcial	Acumulado
\$ 25.000.000,00	\$ 25.000.000,00	5,00	\$ 1.250.000,00	\$ 1.250.000,00
\$ 100.000.000,00	\$ 125.000.000,00	4,00	\$ 4.000.000,00	\$ 5.250.000,00
\$ 125.000.000,00	\$ 250.000.000,00	3,00	\$ 3.750.000,00	\$ 9.000.000,00
\$ 250.000.000,00	\$ 500.000.000,00	2,50	\$ 6.250.000,00	\$ 15.250.000,00
\$ 500.000.000,00	\$ 1.000.000.000,00	2,00	\$ 10.000.000,00	\$ 25.250.000,00
\$ 1.000.000.000,00	\$ 2.000.000.000,00	1,50	\$ 15.000.000,00	\$ 40.250.000,00
\$ 2.000.000.000,00	\$ 4.000.000.000,00	1,00	\$ 20.000.000,00	\$ 60.250.000,00
Excedente		0,50		

MEDICION -Tabla XXI- Inciso a)

MONTO DE OBRA		%	HONORARIOS	
Parcial	Acumulado		Parcial	Acumulado
\$ 5.000.000,00	\$ 5.000.000,00		\$ 62.500,00	\$ 62.500,00
\$ 20.000.000,00	\$ 25.000.000,00	1,00	\$ 200.000,00	\$ 262.500,00
\$ 25.000.000,00	\$ 50.000.000,00	0,70	\$ 175.000,00	\$ 437.500,00
\$ 75.000.000,00	\$ 125.000.000,00	0,50	\$ 375.000,00	\$ 812.500,00
Excedente		0,30		

INFORME TÉCNICO -Título II - Art. 5°

MONTO DE OBRA		%	HONORARIOS	
Parcial	Acumulado		Parcial	Acumulado
Inciso a) \$ 25.000,00			Inciso b) \$ 137.500,00	
\$ 2.500.000,00	\$ 2.500.000,00	2,00	\$ 50.000,00	\$ 50.000,00
\$ 10.000.000,00	\$ 12.500.000,00	1,50	\$ 150.000,00	\$ 200.000,00
\$ 12.500.000,00	\$ 25.000.000,00	1,00	\$ 125.000,00	\$ 325.000,00
\$ 225.000.000,00	\$ 250.000.000,00	0,80	\$ 1.800.000,00	\$ 2.125.000,00
Excedente		0,50		

PROYECTO Y DIRECCIÓN : Categoría 5^{ta} Obras de Electromecánica

MONTO DE OBRA		%	HONORARIOS	
Parcial	Acumulado		Parcial	Acumulado
\$ 25.000.000,00	\$ 25.000.000,00	7,00	\$ 1.750.000,00	\$ 1.750.000,00
\$ 100.000.000,00	\$ 125.000.000,00	6,50	\$ 6.500.000,00	\$ 8.250.000,00
\$ 125.000.000,00	\$ 250.000.000,00	6,00	\$ 7.500.000,00	\$ 15.750.000,00
\$ 500.000.000,00	\$ 750.000.000,00	5,50	\$ 27.500.000,00	\$ 43.250.000,00
\$ 1.750.000.000,00	\$ 2.500.000.000,00	5,00	\$ 87.500.000,00	\$ 130.750.000,00
Excedente		4,50		

PROPIEDAD HORIZONTAL (Edificio Construido) Tabla XXI - Inciso d)-

MONTO DE OBRA		%	HONORARIOS	
Parcial	Acumulado		Parcial	Acumulado
\$ 5.000.000,00	\$ 5.000.000,00	2,50	\$ 125.000,00	\$ 125.000,00
\$ 20.000.000,00	\$ 25.000.000,00	2,00	\$ 400.000,00	\$ 525.000,00
\$ 25.000.000,00	\$ 50.000.000,00	1,50	\$ 375.000,00	\$ 900.000,00
\$ 75.000.000,00	\$ 125.000.000,00	1,00	\$ 750.000,00	\$ 1.650.000,00
Excedente		0,50		

OBRAS PÚBLICAS Y PRIVADAS CONTRATADAS**PROYECTO EJECUTIVO / COMPLETAMIENTO DE PROYECTO (Res. N° 1.448/23)**

COLEGIO DE INGENIEROS DE LA PROVINCIA DE BUENOS AIRES

TABLA DE HONORARIO MÍNIMOS



ANEXO IV

RESOLUCIÓN N° 1.474 del 22/02/2024

VIGENCIA a partir del 01/04/2024

Coefficiente Actualización

25,00

e) INGENIERÍA AGRONÓMICA - Resolución N° 1.161 del 18/03/15

e.1. Estudio Agroeconómico: El Honorario resultará según lo detallado en el Art. 2° - Res. N° 1.161 del 18/03/15

e.2. Dirección Técnica de Empresas dedicadas a la Venta de Agroquímicos

(Art. 5° - inc. b - Res. N° 1.161 del 18/03/15)

Valor en Juego		%	Honorarios	
Parcial	Acumulado		Parcial	Acumulado
\$ 2.590.972	\$ 2.590.972	10,00	\$ 259.097,22	\$ 259.097,22
\$ 3.886.944	\$ 6.477.917	9,00	\$ 349.825,00	\$ 608.922,22
\$ 6.478.194	\$ 12.956.111	8,00	\$ 518.255,56	\$ 1.127.177,78
\$ 12.956.944	\$ 25.913.056	7,00	\$ 906.986,11	\$ 2.034.163,89
\$ 38.756.250	\$ 64.669.306	6,50	\$ 2.519.156,25	\$ 4.553.320,14
\$ 64.667.708	\$ 129.337.014	3,00	\$ 1.940.031,25	\$ 6.493.351,39
\$ 129.790.903	\$ 259.127.917	2,00	\$ 2.595.818,06	\$ 9.089.169,44
\$ 258.220.694	\$ 517.348.611	1,00	\$ 2.582.206,94	\$ 11.671.376,39
\$ 517.348.750	\$ 1.034.697.361	0,80	\$ 4.138.790,00	\$ 15.810.166,39
\$ 1.034.696.944	\$ 2.069.394.306	0,60	\$ 6.208.181,67	\$ 22.018.348,06
\$ 2.069.394.306	\$ 4.138.788.611	0,40	\$ 8.277.577,22	\$ 30.295.925,28
\$ 4.138.788.889	\$ 8.277.577.500	0,30	\$ 12.416.366,67	\$ 42.712.291,94
\$ 8.277.577.847	\$ 16.555.155.347	0,20	\$ 16.555.155,69	\$ 59.267.447,64
\$ 16.555.154.722	\$ 33.110.310.069	0,10	\$ 16.555.154,72	\$ 75.822.602,36
\$ 33.110.310.278	\$ 66.220.620.347	0,05	\$ 16.555.155,14	\$ 92.377.757,50
Excedente		0,01		

e.3. Dirección Técnica de Empresas dedicadas a la Actividad Agropecuaria

(Art. 5° - inc. a - Res. N° 1.161 del 18/03/15)

Entrada Bruta Anual (\$)		Honorarios	
	Hasta 500.000	24 HM	(hasta 3 hs semanales de trabajo)
De 500.001	a 999.999	32 HM	(hasta 4 hs semanales)
De 1.000.000	a 1.999.999	40 HM	(hasta 5 hs semanales)
De 2.000.000	a 3.999.999	56 HM	(hasta 7,5 hs semanales)
De 4.000.000	a 7.999.999	112 HM	(hasta 10 hs semanales)
De 8.000.000	a 14.999.999	160 HM	(hasta 13 hs semanales)
De 15.000.000	a 19.999.999	240 HM	(hasta 17,5 hs semanales)
Excedente		320 HM	(hasta 20 hs semanales)

e.4. Responsable Técnico Centros de Aplicación de Tratamientos a Embalajes de Madera (CATEM)

(Art. 14° - Res. N° 1.161 del 18/03/15)

a) Para empresas que realicen 1 a 5 tratamientos por mes (tomando como media los tres últimos meses), se multiplica el número de tratamientos resultantes por el HM.

b) Para empresas que realicen de 6 a 10 tratamientos por mes se regula el honorario mínimo en 6HM.

c) Para empresas que realicen más de 10 tratamientos por mes, el honorario resultará de la sumatoria del Honorario Básico: equivalente al valor de seis honorarios mínimos (6HM), al que se le adicionará un Honorario Proporcional según la siguiente tabla:

Valor en Juego (según Arancel) \$		Factor de Aplicación	Honorario Profesional Acumulado (\$)	
\$	\$ 416.900	2,00	\$ 833.800,00	
\$	416.900	\$ 833.800	1,75	\$ 1.459.150,00
\$	270.267	\$ 1.104.067	1,50	\$ 1.656.101,00
\$	564.267	\$ 1.668.334	1,00	\$ 1.668.334,00
\$	416.793	\$ 2.085.127	0,75	\$ 1.563.845,00
Excedente		0,50		

El valor en juego surge del impuesto que el Centro de Aplicación de Tratamientos a Embalajes de Madera (CATEM) paga al SENASA.

e.5. Estudio de Imágenes Satelitales: El Honorario resultará según lo detallado en Art. 13° Res. N°1.161 del 18/03/15.

e.6. Día de campo para tareas agronómicas

(Art. 15° - Res. N° 1.161 del 18/03/15)

Actividad de 8 hs. en el campo incluyendo informe. Se fija el mínimo en 2.4 HM. En el caso que el trabajo implique menos horas de trabajo se tomará el valor de la hora de trabajo en 0.35 HM.

e.7. Confección Receta Agronómica:

El Honorario resultará según lo detallado en el Art. 4° - Inc. g - Res. N°1.161 del 18/03/15.