

RURALES

d.10.1.2 Corresponde a ésta tarea, la resultante de aplicar el siguiente cuadro (respetando el mínimo fijado en d.10.2):
Valuación Fiscal Resultante de la Propiedad


El valor resultante de la Propiedad será la suma del valor de la parcela baldía con mejora más el valor de las construcciones.


- 1) Parcelas rurales baldías: se suma tierra más mejoras (excepto silos) con valuación fiscal actualizada y se ingresa en la tabla de escalas.
- 2) Parcelas rurales edificadas y/o con silos: se determina primero como parcela rural baldía (tierra más mejora excepto silos) y se suma el honorario resultante de la parte de edificios y/o silos que surge de aplicar la tabla para urbanos (d.10.1.1) ingresando con la valuación fiscal actualizada de edificios y/o silos.

Valuación	Porcentaje
Hasta \$ 120.000	\$ 18.966
De \$ 120.001 a \$ 500.000	+ 0,50% de la valuación excedente
De \$ 500.001 a \$ 1.000.000	+ 0,40% de la valuación excedente
De \$ 1.000.001 a \$ 2.000.000	+ 0,30% de la valuación excedente
De \$ 2.000.001 a \$ 4.000.000	+ 0,20% de la valuación excedente
\$ 4.000.001 en adelante	+ 0,10% de la valuación excedente

d.10.2. Mínimos para parcelas Rurales

-Baldío o con mejoras									
Hasta 1 Ha.	18.966								
De 1,0001 Ha a 5 Ha	28.449								
De 5,0001 Ha a 25 Ha	34.139								
De 25,0001 Ha a 50 Ha	40.967								
De 50,0001 Ha a 100 Ha	49.160								
De 100,0001 Ha a 200 Ha	56.534								
De 200,0001 Ha a 300 Ha	62.187								
De 300,0001 Ha a 400 Ha	65.297								
De 400,0001 Ha a 500 Ha	68.561								
Más de 500,0001 Ha.	71.990								
-Con construcciones									
Corresponde a ésta tarea la resultante de aplicar el mismo concepto de parcelas rurales construidas respetando los siguientes mínimos:									
Hasta 1 Ha.	23.659								
De 1,0001 Ha a 5 Ha	35.489								
De 5,0001 Ha a 25 Ha	42.586								
De 25,0001 Ha a 50 Ha	51.104								
De 50,0001 Ha a 100 Ha	61.325								
De 100,0001 Ha a 200 Ha	70.523								
De 200,0001 Ha a 300 Ha	77.576								
De 300,0001 Ha a 400 Ha	81.454								
De 400,0001 Ha a 500 Ha	85.527								
Más de 500,0001 Ha.	89.803								
Nota: los silos se calculan como si fueran construcciones.									
d.10.3 Unidades de Propiedad Horizontal: Asimilar a Parcelas Urbanas									
d.10.4 Verificación de subsistencia del estado parcelario (Art. 15 Ley 10.707), actualización de la valuación fiscal (Art. 8º Disposición 2010/94). El 80% del honorario correspondiente a la constitución del estado parcelario del bien.									
d.10.5 TAREAS SIMULTANEAS: Cuando se trate de Constituciones y/o verificación de subsistencia del Estado Parcelario y/o actualización de la Valuación Fiscal de distintos inmuebles del mismo Propietario, que se contraten simultáneamente, se tomará el 100% correspondiente a la tarea de mayor valor y para cada una de las restantes se considerará: Para rurales 100% de la tarea de mayor valor y las restantes el 40% del Honorario que corresponda a cada una. El 80% para parcelas edificadas Urbanas o Unidades Funcionales construidas o en construcción y 40% para baldías o "a construir", del Honorario que le corresponda.									
d.14. TAREAS COMBINADAS Monto referencial de la tarea de mayor valor + 50% de la restante									
d.15. Vinculación a la RED GEOBA (Disp. N° 1792/99 de la D.G.) incluyendo punto auxiliar para la determinación del acimut.	47.393								
d.15.1. Para vinculación de más de una parcela (considerando 2 puntos para la primera parcela) $47.393 + 47.393 \times 0,10 \times (N-2)$									
d.15.2. Vinculación a la red GEOBA (Disposición N° 800/01 de la D.G.) incluyendo punto auxiliar para la determinación del acimut para obras lineales (CPA) $47.393 + 47.393 \times 0,036 \times (N-2)$									
d.16. PLANO DE MENSURA Y DIVISIÓN (Ley 24.374)	= 55.752								
El 70% del valor de mensura y división Incluye =	<table border="1"> <tr> <td>HPM</td> <td>DDJJ 10%</td> <td>Conf. Ced. 10%</td> <td>Reg. Prop. 5%</td> </tr> <tr> <td align="right">44.247</td> <td align="right">4.425</td> <td align="right">4.425</td> <td align="right">2.655</td> </tr> </table>	HPM	DDJJ 10%	Conf. Ced. 10%	Reg. Prop. 5%	44.247	4.425	4.425	2.655
HPM	DDJJ 10%	Conf. Ced. 10%	Reg. Prop. 5%						
44.247	4.425	4.425	2.655						
d.17. Registración de plano de terceros El 50 % de los Honorarios de la tarea que indique el plano									
NOTAS: Mensuras Urbanas (mensura y división) se utiliza la valuación fiscal actualizada. K=1,00 Mensura Rural/ Mensura y división Rural, se utiliza la valuación fiscal actualizada K=1,00; tierra más mejoras + edificaciones y/o silos. Para el cálculo del art. 4º y art. 14º en mensuras y (mensura y división), se tomará como honorario resultante el 10% del honorario de tabla. Para PH se utiliza la valuación fiscal actualizada k=1,00, o el valor calculado según formulario 903 (2021) + valor tierra (2021) k=1,00.									
d.18. LEVANTAMIENTO DE INTERDICIONES EN PLANOS DE MENSURA $H.P. = 18.775 + 18.775 \times (N-1) \times 1,5$ N = nº de parcelas $\sqrt{(N+1)}$	18.775								
d.19. DERECHOS DE SUPERFICIE	79.731								


 Ing. Civil José M. JAUREGUI
 Secretario
 Colegio de Ingenieros
 de la Prov. de Buenos Aires


 Ing. en Const. Norberto L. BELIERA
 Presidente
 Colegio de Ingenieros
 de la Prov. de Buenos Aires

f) Ingeniería Electromecánica y afines	Resolución N° 627 del 02/02/00 (corresponde a f.1 a f.5 y f.10 a f.12)																		
f.1. Medición y confección de planos e informe técnico.	20.110																		
f.1.2. Representación Técnica de fabricante de aparatos sometidos a presión (con o sin fuego).	Al valor en juego (s/documentación fehaciente) se aplicará el Título V –Art. 1° del Vademécum.																		
f.2. Habilitación de tanques y otros aparatos a presión sin fuego, nuevos o en servicio con documentación de respaldo (no intervino en la fabricación):	H.P. = 155 + 21 (PxV) ^{1/3} Donde: P = presión (máx. habilitante) y V= volumen																		
f.3. Habilitación de calderas y otros aparatos a presión con fuego, nuevos o en servicio con documentación de respaldo (no intervino en la fabricación):	H.P. = 340 + 7 (PxS) ^{1/2} Donde: P = presión (máx. habilitante) y S= Superficie intercambio																		
f.4. Extensión de vida útil de tanques y otros aparatos a presión sin fuego:	H.P. = 300 + 34 (PxV) ^{1/3} Donde: P = presión (máx. habilitante) y V= volumen																		
f.5. Extensión de vida útil de calderas y otros aparatos sometidos a presión con fuego:	H.P. = 780 + 16 (P x S) ^{1/2}																		
f.10. Inspección periódica de tanques y otros aparatos a presión sin fuego:	H.P. = 100 + 12 (PxV) ^{1/3}																		
f.11. Inspección periódica de calderas y otros aparatos a presión con fuego:	H.P. = 160 + 5 (P x S) ^{1/2}																		
f.12. Agrupamiento de aparatos en una misma planta. Coeficiente de reducción del honorario: $d = 1.12 (N)^{-1/8}$ donde N = n° de aparatos ≥ 3 Aplicar sobre un monto total resultado de la suma de los H.P. de los aparatos en forma individual. * Al H.P. final se aplicará el coeficiente de actualización 110 según Res. N° 875 del 20/09/06																			
f.13. Representante Técnico de Talleres de Calibración y Reparación de Válvulas de Seguridad (Res. 1126/07 OPDS) (Resolución N° 1.337 del 21/05/20)																			
<table border="1"> <thead> <tr> <th>Cantidad de unidades por mes</th> <th>HM</th> </tr> </thead> <tbody> <tr> <td>1 a 10</td> <td>1,0</td> </tr> <tr> <td>11 a 20</td> <td>1,5</td> </tr> <tr> <td>21 a 30</td> <td>2,0</td> </tr> <tr> <td>31 a 40</td> <td>2,5</td> </tr> <tr> <td>41 a 50</td> <td>3,0</td> </tr> <tr> <td>51 a 75</td> <td>3,5</td> </tr> <tr> <td>76 a 100</td> <td>5,0</td> </tr> <tr> <td>101 en Más</td> <td>7,0</td> </tr> </tbody> </table>		Cantidad de unidades por mes	HM	1 a 10	1,0	11 a 20	1,5	21 a 30	2,0	31 a 40	2,5	41 a 50	3,0	51 a 75	3,5	76 a 100	5,0	101 en Más	7,0
Cantidad de unidades por mes	HM																		
1 a 10	1,0																		
11 a 20	1,5																		
21 a 30	2,0																		
31 a 40	2,5																		
41 a 50	3,0																		
51 a 75	3,5																		
76 a 100	5,0																		
101 en Más	7,0																		
f.6. Ascensores, Montacargas y/o Equipos Elevadores	(Resolución N° 1.309 del 25/04/19)																		
a) Representante Técnico de Empresas de Mantenimiento de Ascensores, Montacargas y/o Equipos Elevadores																			
HONORARIOS MÍNIMOS: Para el cálculo de los mismos se utilizará la siguiente fórmula: Honorario Mínimo = (Ci + 1) x Vi x Tm Ci = Cantidad de inspecciones anuales por máquina. Vi = Valor de cada inspección, equivalente a 0,080 HM. Tm = Total de equipos a cargo del profesional.																			
b) Inspector de Instalaciones de Ascensores, Montacargas y/o Equipos Elevadores																			
n Hasta 10	(n x 0,2349) x HM																		
n De 11 hasta 30	(0,853 + n x 0,1496) x HM																		
n De 31 hasta 80	(1,534 + n x 0,1269) x HM																		
n Más de 80	(3,806 + n x 0,0985) x HM																		
donde n = N° de INSPECCIONES / EQUIPOS																			
c) Montaje y Habilitación de Ascensores y/o Montacargas																			
(corresponde a la tarea de Proyecto, Dirección de Obra y Dirección Ejecutiva, cat. 3ra. o 5ta., según corresponda)																			
c.1) Rehabilitación de Ascensores y/o Montacargas																			
Hasta 5 paradas	2,5 H.M.																		
De 6 a 10 paradas	5 H.M.																		
Más de 10 paradas	7 H.M.																		
c.2) Reformas de Instalaciones aprobadas																			
(corresponde a la tarea de Proyecto, Dirección de Obra y Dirección Ejecutiva, cat. 3ra. o 5ta., según corresponda)																			
Nota: Para todos los casos, se deberá respetar el HONORARIO MÍNIMO (HM) vigente para cualquier tarea profesional \$14,500																			
f.7. Efluentes gaseosos:	(Resolución N° 1.093 del 27/03/13)																		
$H = HM x [3 + 1.5 x (N - 1)^{0.7}]$																			
N: sumatoria de todas las emisiones puntuales y difusas	HM: Honorario Mínimo																		
f.7.1. Residuos Sólidos y Semisólidos																			
Los honorarios de inscripción como Generadores de Residuos Industriales y no-industriales serán calculados según el NCA de acuerdo a la siguiente tabla: NCA ≤ 11 un (1) HM; 11 < NCA ≤ 25 dos (2) HM; NCA > 25 tres (3) HM																			
Los honorarios para la renovación del Certificado de Habilitación serán el 20% de la tasa anual no pudiendo ser inferior a un (1) HM.																			
f.8. Efluentes líquidos: calcular mediante presupuesto sanitario.																			
(Resolución N° 1.093 del 27/03/13)																			
f.9. Puentes grúas. Cada uno																			
f.9.1. Hasta 5 m y/o 2,5 ton.	21.750																		
f.9.2. Hasta 10 m y/o 5 ton.	36.250																		
f.9.3. Mayor de 10 m y/o 5 ton.	54.375																		
f.10. Informe Técnico para Certificación de Seguridad Vehicular (CSV) de Trailers "O1".																			
(Resolución N° 1.342 del 17/09/20)																			
Será de aplicación el inciso a) y el inciso b) del Título II Art. 5° del Arancel. Honorario Mínimo = a) + b) = \$ 18.850																			

ANEXO I - Resolución N° 1.371 (Página 3 de 8)

Ing. Civil José M. JAUREGUI
Secretario
Colegio de Ingenieros
de la Prov. de Buenos Aires

Ing. en Const. Norberto L. BELIERA
Presidente
Colegio de Ingenieros
de la Prov. de Buenos Aires


g) Dirección Técnica de Empresas (en relación al registro de Licitadores de Prov. de Bs. As. y otros)		40.600																																																																																																																																																																	
h) Dirección de Servicio de Higiene y Seguridad en el Trabajo:																																																																																																																																																																			
H1) Para toda actividad excepto la CONSTRUCCION:		(Resolución N° 1.018 del 15/10/10)																																																																																																																																																																	
H = 10% * Honorario Mínimo Prof. (vigente) * Horas (H = Honorario Mensual, no podrá ser menor AL 50% Del Arancel Mínimo vigente)																																																																																																																																																																			
El Honorario del Contrato en ningún caso será inferior al arancel mínimo que rija para cualquier tarea profesional.																																																																																																																																																																			
H2) Dirección o Coordinación solo para Industrias de la CONSTRUCCIÓN:		(Resolución N° 1.304 del 21/03/19)																																																																																																																																																																	
<table border="1"> <thead> <tr> <th colspan="4">Dirección del Servicio de Higiene y Seguridad en el Trabajo</th> </tr> <tr> <th>Nº de Operarios de la obra</th> <th>Cantidad mínima de Horas Mensuales</th> <th>(\$) Valor Mínimo Honorario</th> <th>Honorario Mensual Mínimo \$</th> </tr> </thead> <tbody> <tr><td>1 a 15</td><td>13,50</td><td>\$ 1.385</td><td>\$ 18.698</td></tr> <tr><td>16 a 50</td><td>22,50</td><td>\$ 1.385</td><td>\$ 31.163</td></tr> <tr><td>51 a 100</td><td>45,00</td><td>\$ 1.385</td><td>\$ 62.325</td></tr> <tr><td>101 a 150</td><td>67,50</td><td>\$ 1.385</td><td>\$ 93.488</td></tr> <tr><td>151 a 200</td><td>135,00</td><td>\$ 1.385</td><td>\$ 186.975</td></tr> <tr><td>201 a 250</td><td>176,00</td><td>\$ 1.385</td><td>\$ 243.760</td></tr> <tr><td>251 a 300</td><td>176,00</td><td>\$ 255.882</td><td>\$ 255.882</td></tr> <tr><td>301 a 350</td><td>176,00</td><td>\$ 298.529</td><td>\$ 298.529</td></tr> <tr><td>351 a 400</td><td>176,00</td><td>\$ 341.176</td><td>\$ 341.176</td></tr> <tr><td>401 a 500</td><td>176,00</td><td>\$ 426.471</td><td>\$ 426.471</td></tr> <tr><td>501 a 550</td><td>176,00</td><td>\$ 469.118</td><td>\$ 469.118</td></tr> <tr><td>551 a 600</td><td>176,00</td><td>\$ 511.765</td><td>\$ 511.765</td></tr> <tr><td>601 a 650</td><td>176,00</td><td>\$ 554.412</td><td>\$ 554.412</td></tr> <tr><td>651 a 700</td><td>176,00</td><td>\$ 597.059</td><td>\$ 597.059</td></tr> <tr><td>701 a 750</td><td>176,00</td><td>\$ 639.706</td><td>\$ 639.706</td></tr> <tr><td>751 a 800</td><td>176,00</td><td>\$ 682.353</td><td>\$ 682.353</td></tr> <tr><td>801 a 850</td><td>176,00</td><td>\$ 716.471</td><td>\$ 716.471</td></tr> <tr><td>851 a 900</td><td>176,00</td><td>\$ 750.588</td><td>\$ 750.588</td></tr> <tr><td>mas de 901</td><td>176,00</td><td>\$ 852.941</td><td>\$ 852.941</td></tr> </tbody> </table>		Dirección del Servicio de Higiene y Seguridad en el Trabajo				Nº de Operarios de la obra	Cantidad mínima de Horas Mensuales	(\$) Valor Mínimo Honorario	Honorario Mensual Mínimo \$	1 a 15	13,50	\$ 1.385	\$ 18.698	16 a 50	22,50	\$ 1.385	\$ 31.163	51 a 100	45,00	\$ 1.385	\$ 62.325	101 a 150	67,50	\$ 1.385	\$ 93.488	151 a 200	135,00	\$ 1.385	\$ 186.975	201 a 250	176,00	\$ 1.385	\$ 243.760	251 a 300	176,00	\$ 255.882	\$ 255.882	301 a 350	176,00	\$ 298.529	\$ 298.529	351 a 400	176,00	\$ 341.176	\$ 341.176	401 a 500	176,00	\$ 426.471	\$ 426.471	501 a 550	176,00	\$ 469.118	\$ 469.118	551 a 600	176,00	\$ 511.765	\$ 511.765	601 a 650	176,00	\$ 554.412	\$ 554.412	651 a 700	176,00	\$ 597.059	\$ 597.059	701 a 750	176,00	\$ 639.706	\$ 639.706	751 a 800	176,00	\$ 682.353	\$ 682.353	801 a 850	176,00	\$ 716.471	\$ 716.471	851 a 900	176,00	\$ 750.588	\$ 750.588	mas de 901	176,00	\$ 852.941	\$ 852.941	<table border="1"> <thead> <tr> <th colspan="4">Coordinador del Servicio de Higiene y Seguridad en el Trabajo</th> </tr> <tr> <th>Nº de Operarios de la obra</th> <th>Cantidad mínima de Horas</th> <th>(\$) Valor Mínimo Honorario</th> <th>Honorario Mensual Mínimo \$</th> </tr> </thead> <tbody> <tr><td>1 a 15</td><td>13,50</td><td>\$ 1.385</td><td>\$ 14.980</td></tr> <tr><td>16 a 50</td><td>22,50</td><td>\$ 1.385</td><td>\$ 24.310</td></tr> <tr><td>51 a 100</td><td>45,00</td><td>\$ 1.385</td><td>\$ 47.373</td></tr> <tr><td>101 a 150</td><td>67,50</td><td>\$ 1.385</td><td>\$ 69.190</td></tr> <tr><td>151 a 200</td><td>135,00</td><td>\$ 1.385</td><td>\$ 134.639</td></tr> <tr><td>201 a 300</td><td>176,00</td><td>\$ 1.385</td><td>\$ 170.654</td></tr> <tr><td>301 a 400</td><td>192,00</td><td>\$ 1.687</td><td>\$ 220.303</td></tr> <tr><td>401 a 500</td><td>192,00</td><td>\$ 2.104</td><td>\$ 266.613</td></tr> <tr><td>501 a 600</td><td>192,00</td><td>\$ 2.520</td><td>\$ 309.621</td></tr> <tr><td>601 a 700</td><td>192,00</td><td>\$ 2.935</td><td>\$ 349.354</td></tr> <tr><td>701 a 800</td><td>192,00</td><td>\$ 3.349</td><td>\$ 385.831</td></tr> <tr><td>801 a 900</td><td>192,00</td><td>\$ 3.763</td><td>\$ 419.067</td></tr> <tr><td>901 a 1000</td><td>192,00</td><td>\$ 4.177</td><td>\$ 449.075</td></tr> <tr><td>1001 a 1250</td><td>192,00</td><td>\$ 5.216</td><td>\$ 540.755</td></tr> <tr><td>1251 a 1500</td><td>192,00</td><td>\$ 6.254</td><td>\$ 624.373</td></tr> <tr><td>1501 a 2000</td><td>192,00</td><td>\$ 8.333</td><td>\$ 799.945</td></tr> <tr><td>mas de 2000</td><td>192,00</td><td>\$ 10.411</td><td>\$ 959.455</td></tr> </tbody> </table>		Coordinador del Servicio de Higiene y Seguridad en el Trabajo				Nº de Operarios de la obra	Cantidad mínima de Horas	(\$) Valor Mínimo Honorario	Honorario Mensual Mínimo \$	1 a 15	13,50	\$ 1.385	\$ 14.980	16 a 50	22,50	\$ 1.385	\$ 24.310	51 a 100	45,00	\$ 1.385	\$ 47.373	101 a 150	67,50	\$ 1.385	\$ 69.190	151 a 200	135,00	\$ 1.385	\$ 134.639	201 a 300	176,00	\$ 1.385	\$ 170.654	301 a 400	192,00	\$ 1.687	\$ 220.303	401 a 500	192,00	\$ 2.104	\$ 266.613	501 a 600	192,00	\$ 2.520	\$ 309.621	601 a 700	192,00	\$ 2.935	\$ 349.354	701 a 800	192,00	\$ 3.349	\$ 385.831	801 a 900	192,00	\$ 3.763	\$ 419.067	901 a 1000	192,00	\$ 4.177	\$ 449.075	1001 a 1250	192,00	\$ 5.216	\$ 540.755	1251 a 1500	192,00	\$ 6.254	\$ 624.373	1501 a 2000	192,00	\$ 8.333	\$ 799.945	mas de 2000	192,00	\$ 10.411	\$ 959.455
Dirección del Servicio de Higiene y Seguridad en el Trabajo																																																																																																																																																																			
Nº de Operarios de la obra	Cantidad mínima de Horas Mensuales	(\$) Valor Mínimo Honorario	Honorario Mensual Mínimo \$																																																																																																																																																																
1 a 15	13,50	\$ 1.385	\$ 18.698																																																																																																																																																																
16 a 50	22,50	\$ 1.385	\$ 31.163																																																																																																																																																																
51 a 100	45,00	\$ 1.385	\$ 62.325																																																																																																																																																																
101 a 150	67,50	\$ 1.385	\$ 93.488																																																																																																																																																																
151 a 200	135,00	\$ 1.385	\$ 186.975																																																																																																																																																																
201 a 250	176,00	\$ 1.385	\$ 243.760																																																																																																																																																																
251 a 300	176,00	\$ 255.882	\$ 255.882																																																																																																																																																																
301 a 350	176,00	\$ 298.529	\$ 298.529																																																																																																																																																																
351 a 400	176,00	\$ 341.176	\$ 341.176																																																																																																																																																																
401 a 500	176,00	\$ 426.471	\$ 426.471																																																																																																																																																																
501 a 550	176,00	\$ 469.118	\$ 469.118																																																																																																																																																																
551 a 600	176,00	\$ 511.765	\$ 511.765																																																																																																																																																																
601 a 650	176,00	\$ 554.412	\$ 554.412																																																																																																																																																																
651 a 700	176,00	\$ 597.059	\$ 597.059																																																																																																																																																																
701 a 750	176,00	\$ 639.706	\$ 639.706																																																																																																																																																																
751 a 800	176,00	\$ 682.353	\$ 682.353																																																																																																																																																																
801 a 850	176,00	\$ 716.471	\$ 716.471																																																																																																																																																																
851 a 900	176,00	\$ 750.588	\$ 750.588																																																																																																																																																																
mas de 901	176,00	\$ 852.941	\$ 852.941																																																																																																																																																																
Coordinador del Servicio de Higiene y Seguridad en el Trabajo																																																																																																																																																																			
Nº de Operarios de la obra	Cantidad mínima de Horas	(\$) Valor Mínimo Honorario	Honorario Mensual Mínimo \$																																																																																																																																																																
1 a 15	13,50	\$ 1.385	\$ 14.980																																																																																																																																																																
16 a 50	22,50	\$ 1.385	\$ 24.310																																																																																																																																																																
51 a 100	45,00	\$ 1.385	\$ 47.373																																																																																																																																																																
101 a 150	67,50	\$ 1.385	\$ 69.190																																																																																																																																																																
151 a 200	135,00	\$ 1.385	\$ 134.639																																																																																																																																																																
201 a 300	176,00	\$ 1.385	\$ 170.654																																																																																																																																																																
301 a 400	192,00	\$ 1.687	\$ 220.303																																																																																																																																																																
401 a 500	192,00	\$ 2.104	\$ 266.613																																																																																																																																																																
501 a 600	192,00	\$ 2.520	\$ 309.621																																																																																																																																																																
601 a 700	192,00	\$ 2.935	\$ 349.354																																																																																																																																																																
701 a 800	192,00	\$ 3.349	\$ 385.831																																																																																																																																																																
801 a 900	192,00	\$ 3.763	\$ 419.067																																																																																																																																																																
901 a 1000	192,00	\$ 4.177	\$ 449.075																																																																																																																																																																
1001 a 1250	192,00	\$ 5.216	\$ 540.755																																																																																																																																																																
1251 a 1500	192,00	\$ 6.254	\$ 624.373																																																																																																																																																																
1501 a 2000	192,00	\$ 8.333	\$ 799.945																																																																																																																																																																
mas de 2000	192,00	\$ 10.411	\$ 959.455																																																																																																																																																																
i) Dirección Técnica de Talleres CENT		(Resolución N° 895 del 28/02/07)																																																																																																																																																																	
HPM Mensual: en la cantidad de veintitrés (23) veces el monto vigente para el Honorario Mínimo para cualquier tarea profesional ó el que resultara de la aplicación del valor en juego mensual según Título V Art. 1° del Decreto 6964/65; el que sea mayor																																																																																																																																																																			
j) Representación Técnica Verificación Técnica Vehicular																																																																																																																																																																			
j.1. Responsable y/o Representante Técnico de Taller de V.T.V.:		(Resolución N° 956 del 12/11/08)																																																																																																																																																																	
H VTV (Honorario Mínimo Mensual) = 21 x HM + 21 x T1																																																																																																																																																																			
HM = Honorario Mínimo para cualquier tarea profesional																																																																																																																																																																			
T1 = Tarifa de la VTV para Vehículo de menos de 2.500 Kg																																																																																																																																																																			
j.2. Representante Técnico de la Concesionaria de V.T.V.:		(Resolución N° 778 del 10/12/03)																																																																																																																																																																	
El valor en juego será el canon mensual que paga la Concesionaria al Estado Provincial, por el tiempo de vigencia del contrato.		El Honorario se determina aplicando este valor al Título V -Art.1° del Vademécum																																																																																																																																																																	
k) Representante Técnico del Servicio Eléctrico de Distribución (RTSED)		(Resolución N° 936 del 14/05/08)																																																																																																																																																																	
CANTIDAD DE CLIENTES	ENERGIA FACT. ANUAL = GWh	POTENCIA MAX. ANUAL = MW	COEFICIENTE DE VALORACIÓN																																																																																																																																																																
INCIDENCIA: 40	INCIDENCIA: 30	INCIDENCIA: 30																																																																																																																																																																	
Cientes < 100	Energía < 0,20	Demanda < 0,05	0,030																																																																																																																																																																
101 < C < 200	0,20 < E < 0,40	0,05 < D < 0,10	0,070																																																																																																																																																																
201 < C < 300	0,40 < E < 0,75	0,10 < D < 0,25	0,100																																																																																																																																																																
301 < C < 500	0,75 < E < 1,00	0,25 < D < 0,50	0,150																																																																																																																																																																
501 < C < 750	1,00 < E < 1,50	0,50 < D < 0,75	0,175																																																																																																																																																																
751 < C < 1000	1,50 < E < 2,00	0,75 < D < 1,00	0,200																																																																																																																																																																
1001 < C < 2000	2,00 < E < 2,80	1,00 < D < 1,80	0,380																																																																																																																																																																
2001 < C < 3500	2,80 < E < 5,00	1,80 < D < 3,00	0,400																																																																																																																																																																
3501 < C < 5000	5,00 < E < 6,20	3,00 < D < 5,38	0,470																																																																																																																																																																
5001 < C < 10000	6,20 < E < 10,00	5,38 < D < 10,00	0,600																																																																																																																																																																
10001 < C < 20000	10,00 < E < 20,00	10,00 < D < 20,00	0,700																																																																																																																																																																
20001 < C < 30000	20,00 < E < 30,00	20,00 < D < 30,00	0,800																																																																																																																																																																
Cientes > 30000	Energía > 30,00	Demanda > 30,00	1,000																																																																																																																																																																
Valor Mínimo mensual por cada PREL en 0,38 del Honorario Mínimo vigente para cualquier tarea profesional.-																																																																																																																																																																			
Se fija el HM del RTSED en el correspondiente a una prestadora de 15 PREL.-																																																																																																																																																																			

ANEXO I - Resolución N° 1.371 (Página 4 de 8)

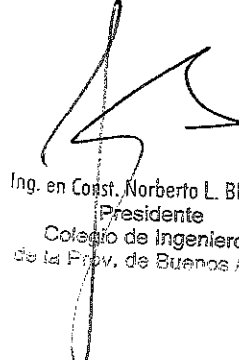
Ing. Civil José M. AUREGUÍ
Secretario
Colegio de Ingenieros
de la Prov. de Buenos Aires

Ing. en Const. Norberto L. BELIERA
Presidente
Colegio de Ingenieros
de la Prov. de Buenos Aires

l) Honorario Mínimo (HM) para tareas profesionales de las Especialidades INGENIERÍA ELECTRÓNICA e INGENIERÍA EN TELECOMUNICACIONES		(Resolución N° 1.030 del 06/04/11) Modificada por Res. N° 1.050 del 19/10/11																		
m) Categorización de empresas o Establecimientos industriales		(Resolución N° 418 del 07/09/95)																		
Conforme a lo requerido por el Decreto 1741/96, reglamentario de la Ley 11.459		14.500																		
n) Representante Técnico en la Instalación de Equipos de Gas Natural Comprimido (GNC)		(Resolución N° 935 del 14/05/08)																		
ART. 1º) Fijanse los Honorarios Mínimos mensuales refiriéndolos al HONORARIO MÍNIMO (HM) vigente para cualquier tarea profesional.																				
a) REPRESENTANTE TÉCNICO DE LOS TALLERES DE MONTAJE																				
De acuerdo con la norma de ENARGAS GE N° 1-115/116/117, comprende las siguientes tareas: Conversión del Vehículo a GNC, Modificación de Instalación existente, Inspección Anual y Desmontaje:																				
<table border="1"> <thead> <tr> <th>Cantidad de equipos convertidos, modificados, inspecciones y desmontaje por mes</th> <th>HM</th> </tr> </thead> <tbody> <tr> <td>1 a 20</td> <td>1,5</td> </tr> <tr> <td>21 a 50</td> <td>3,0</td> </tr> <tr> <td>51 a 80</td> <td>4,0</td> </tr> <tr> <td>Más de 80</td> <td>4,0 + 0,045 p/equipo exc.</td> </tr> </tbody> </table>		Cantidad de equipos convertidos, modificados, inspecciones y desmontaje por mes	HM	1 a 20	1,5	21 a 50	3,0	51 a 80	4,0	Más de 80	4,0 + 0,045 p/equipo exc.									
Cantidad de equipos convertidos, modificados, inspecciones y desmontaje por mes	HM																			
1 a 20	1,5																			
21 a 50	3,0																			
51 a 80	4,0																			
Más de 80	4,0 + 0,045 p/equipo exc.																			
b) REPRESENTANTE TÉCNICO DE LOS PRODUCTORES DE EQUIPOS DE G.N.C. PARA VEHICULOS.																				
<table border="1"> <thead> <tr> <th>Cantidad de equipos producidos por mes</th> <th>HM</th> </tr> </thead> <tbody> <tr> <td>1 a 200</td> <td>4,5</td> </tr> <tr> <td>201 a 500</td> <td>9,5</td> </tr> <tr> <td>501 a 800</td> <td>13,5</td> </tr> <tr> <td>Más de 800</td> <td>13,5 + 0,015 p/equipo exc.</td> </tr> </tbody> </table>		Cantidad de equipos producidos por mes	HM	1 a 200	4,5	201 a 500	9,5	501 a 800	13,5	Más de 800	13,5 + 0,015 p/equipo exc.									
Cantidad de equipos producidos por mes	HM																			
1 a 200	4,5																			
201 a 500	9,5																			
501 a 800	13,5																			
Más de 800	13,5 + 0,015 p/equipo exc.																			
c) REPRESENTANTE TÉCNICO DE FABRICANTE Y/O IMPORTADOR DE CILINDROS DE G.N.C.:																				
<table border="1"> <thead> <tr> <th>Cantidad de Cilindros producidos por mes</th> <th>HM</th> </tr> </thead> <tbody> <tr> <td>Hasta a 2.000</td> <td>5,5</td> </tr> <tr> <td>2.001 a 5.000</td> <td>9,5</td> </tr> <tr> <td>5.001 a 8.000</td> <td>13,5</td> </tr> <tr> <td>Más de 8.000</td> <td>13,5 + 0,0015 p/cilindro exc.</td> </tr> </tbody> </table>		Cantidad de Cilindros producidos por mes	HM	Hasta a 2.000	5,5	2.001 a 5.000	9,5	5.001 a 8.000	13,5	Más de 8.000	13,5 + 0,0015 p/cilindro exc.									
Cantidad de Cilindros producidos por mes	HM																			
Hasta a 2.000	5,5																			
2.001 a 5.000	9,5																			
5.001 a 8.000	13,5																			
Más de 8.000	13,5 + 0,0015 p/cilindro exc.																			
d) REPRESENTANTE TÉCNICO EN ESTACIONES DE SERVICIO DE G.N.C. ó DUALES.																				
De acuerdo a las exigencias de la Norma GE N°-118 del ENARGAS y las distintas Distribuidoras de Gas que ejercen el poder de Policía en la Provincia de Bs. As.:																				
<table border="1"> <thead> <tr> <th colspan="2">HONORARIO MÍNIMO VIGENTE PARA CUALQUIER TAREA PROFESIONAL, por mes y según la siguiente Tabla:</th> </tr> <tr> <th>Cantidad de ISLAS</th> <th>HM</th> </tr> </thead> <tbody> <tr> <td>1 Isla</td> <td>1,00</td> </tr> <tr> <td>2 Islas</td> <td>2,00</td> </tr> <tr> <td>3 Islas</td> <td>2,25</td> </tr> <tr> <td>4 Islas</td> <td>2,50</td> </tr> <tr> <td>5 Islas</td> <td>2,75</td> </tr> <tr> <td>6 Islas</td> <td>3,00</td> </tr> <tr> <td>7 Islas ó más</td> <td>3,25</td> </tr> </tbody> </table> <p>ó el que resultara de la aplicación del valor de instalación en juego anual, según Título V, artículo 1º del Decreto 6964/65, el que resultare mayor.</p>			HONORARIO MÍNIMO VIGENTE PARA CUALQUIER TAREA PROFESIONAL, por mes y según la siguiente Tabla:		Cantidad de ISLAS	HM	1 Isla	1,00	2 Islas	2,00	3 Islas	2,25	4 Islas	2,50	5 Islas	2,75	6 Islas	3,00	7 Islas ó más	3,25
HONORARIO MÍNIMO VIGENTE PARA CUALQUIER TAREA PROFESIONAL, por mes y según la siguiente Tabla:																				
Cantidad de ISLAS	HM																			
1 Isla	1,00																			
2 Islas	2,00																			
3 Islas	2,25																			
4 Islas	2,50																			
5 Islas	2,75																			
6 Islas	3,00																			
7 Islas ó más	3,25																			
e) REPRESENTANTE TÉCNICO DE CENTROS DE REVISIÓN PERIÓDICA DE CILINDROS DE G.N.C.:																				
<table border="1"> <thead> <tr> <th>Cantidad de Cilindros revisados por mes</th> <th>HM</th> </tr> </thead> <tbody> <tr> <td>1 a 250</td> <td>4,5</td> </tr> <tr> <td>251 a 500</td> <td>7,0</td> </tr> <tr> <td>501 a 1.000</td> <td>9,5</td> </tr> <tr> <td>Más de 1.000</td> <td>9,5 + 0,01 p/cilindro exc.</td> </tr> </tbody> </table>		Cantidad de Cilindros revisados por mes	HM	1 a 250	4,5	251 a 500	7,0	501 a 1.000	9,5	Más de 1.000	9,5 + 0,01 p/cilindro exc.									
Cantidad de Cilindros revisados por mes	HM																			
1 a 250	4,5																			
251 a 500	7,0																			
501 a 1.000	9,5																			
Más de 1.000	9,5 + 0,01 p/cilindro exc.																			
f) REPRESENTANTE TÉCNICO DE FABRICANTES ó IMPORTADOR DE EQUIPOS DE COMPRESIÓN, ALMACENAMIENTO y/o SURTIDORES PARA ESTACIONES DE G.N.C.:																				
<table border="1"> <thead> <tr> <th>Cantidad de equipos anuales</th> <th>HM</th> </tr> </thead> <tbody> <tr> <td>1 a 12</td> <td>5,5</td> </tr> <tr> <td>13 a 25</td> <td>9,5</td> </tr> <tr> <td>Más de 25</td> <td>9,5 + 0,35 p/equipo exc.</td> </tr> </tbody> </table>		Cantidad de equipos anuales	HM	1 a 12	5,5	13 a 25	9,5	Más de 25	9,5 + 0,35 p/equipo exc.											
Cantidad de equipos anuales	HM																			
1 a 12	5,5																			
13 a 25	9,5																			
Más de 25	9,5 + 0,35 p/equipo exc.																			
g) REPRESENTANTE TÉCNICO DE EMPRESAS DE MANTENIMIENTO DE COMPRESORES Y SURTIDORES DE G.N.C.:																				
		<table border="1"> <thead> <tr> <th>HM</th> </tr> </thead> <tbody> <tr> <td>9,5</td> </tr> </tbody> </table>	HM	9,5																
HM																				
9,5																				


 Ing. Civil José M. WAGREGUI
 Secretario
 Colegio de Ingenieros
 de la Prov. de Buenos Aires

ANEXO I - Resolución N° 1.371 (Página 5 de 8)


 Ing. en Const. Norberto L. BELIERA
 Presidente
 Colegio de Ingenieros
 de la Prov. de Buenos Aires

h) REPRESENTANTE TÉCNICO DE FABRICANTES y/o IMPORTADOR DE VÁLVULAS ó ACCESORIOS DE TODO TIPO PARA G.N.C.:

Cantidad de Unidades por mes	HM
1 a 5.000	5,5
5.001 a 10.000	9,5
Más de 10.000	9,5 + 0,001 p/unidad exc.

i) CERTIFICACIÓN DE CONDICIONES MÍNIMAS DE SEGURIDAD DE:

Equipos	HM
COMPRESORES (por unidad)	8,0
SURTIDORES (por unidad)	3,75

j) OTRAS TAREAS DE REPRESENTANTE TÉCNICO DE EMPRESA DE G.N.C. NO CONTEMPLADAS, DEBERÁN REGIRSE POR CRITERIO SIMILAR AL UTILIZADO EN LA PRESENTE NORMA.

ñ-1) Informe Técnico en Evaluación de Impacto Ambiental (EIA) (Resolución N° 1.110 del 18/09/13)

I	Informe Técnico EIA para Industrias Cat. I y II:	
	a) Cat. I hasta 15 ptos. de NCA	2,6 HM
	b) Cat. II > 15 hasta 20 ptos. de NCA	7,0 HM
	c) Cat. II > 20 hasta 25 ptos. de NCA	10,5 HM
II	Informe Técnico EIA para Industrias Cat. III	14,0 HM
III	Auditoría Ambiental: 60% de los valores anteriores	

Tareas de EVALUACIÓN DE IMPACTO AMBIENTAL (EIA) regidas por la Ley Provincial N° 11.723

ITEM "A": Puntos 1 a 11 asimilar a Establecimientos Industriales de 3° Categoría (Ley 11.459)

1. Generación de energía y distribución.	14,0 HM
2. Administración de aguas servidas urbanas y suburbanas.	
3. Localización de parques y complejos industriales.	
4. Instalación de establecimientos industriales de la tercer categoría según artículo 15° de la Ley 11.459.	
5. Exploración y explotación de hidrocarburos y minerales.	
6. Construcción de gasoductos, oleoductos, acueductos y cualquier otro conductor de energía o sustancias.	
7. Conducción y tratamiento de aguas.	
8. Construcción de embalses, presas y diques.	
9. Construcción de rutas, autopistas, líneas férreas, aeropuertos y puertos.	
10. Aprovechamientos forestales de bosques naturales e implantados.	
11. Plantas de tratamiento y disposición final de residuos peligrosos.	

ITEM "B": Puntos 1 a 5 asimilar a Establecimientos Industriales de 2° Categoría (Ley 11.459) con el máximo NCA.

1. Emplazamiento de nuevos barrios o ampliación de los existentes.	10,5 HM
2. Emplazamiento de centros turísticos, deportivos, campamentos y balnearios.	
3. Cementerios convencionales y cementerios parques.	
4. Intervenciones edilicias, apertura de calles y remodelaciones viales.	
5. Instalación de establecimientos industriales de la primera y segunda categoría de acuerdo a las disposiciones de la Ley 11.459.	
6. Instalaciones Generadoras (RNI), rango > 300 KHZ.	

Estudio de Impacto Ambiental en Líneas Eléctricas

(Resolución N° 918 del 17/10/07)

Conformado por la suma del ítem a) y el b) según corresponda:

a) Componente Fija.

Dos veces y medio (2,5) el Honorario Mínimo para cualquier tarea profesional (en correlación al establecido para Informe Técnico en E.I.A. -Leg. Téc. P/Ind. Categ. I)

36.250

b) Componente en Función del Monto de Obra.

1) Para ZONA RURAL:

Monto de Obra		%	Honorarios	
Parcial	Acumulado		Parcial	Acumulado
\$ 2.900.000	\$ 2.900.000	1,40	\$ 40.600	\$ 40.600
\$ 11.600.000	\$ 14.500.000	1,30	\$ 150.800	\$ 191.400
\$ 14.500.000	\$ 29.000.000	1,20	\$ 174.000	\$ 365.400
\$ 58.000.000	\$ 87.000.000	1,10	\$ 638.000	\$ 1.003.400
\$ 203.000.000	\$ 290.000.000	1,00	\$ 2.030.000	\$ 3.033.400
Excedente		0,90		

2) Para ZONA URBANA y SUBURBANA:

Monto de Obra		%	Honorarios	
Parcial	Acumulado		Parcial	Acumulado
\$ 2.900.000	\$ 2.900.000	1,70	\$ 49.300	\$ 49.300
\$ 11.600.000	\$ 14.500.000	1,60	\$ 185.600	\$ 234.900
\$ 14.500.000	\$ 29.000.000	1,50	\$ 217.500	\$ 452.400
\$ 58.000.000	\$ 87.000.000	1,40	\$ 812.000	\$ 1.264.400
\$ 203.000.000	\$ 290.000.000	1,30	\$ 2.639.000	\$ 3.903.400
Excedente		1,20		

ANEXO I - Resolución N° 1.371 (Página 6 de 8)

Ing. CIVIL José W. JAUREGUI
Secretario
Colegio de Ingenieros
de la Prov. de Buenos Aires

Ing. en Const. Norberto L. BELIERA
Presidente
Colegio de Ingenieros
de la Prov. de Buenos Aires

n-2) Informe Antisiniestral.

El HPM para la renovación del Certificado Profesional de Seguridad Antisiniestral (CERPROSA) será el 50% del valor del Honorario establecido por la Res. N° 1.166: HP = (67 % del Honorario Mínimo vigente) x "F". El HPM no podrá ser menos al HM para cualquier tarea profesional \$14.500

(Resolución N° 1.241 del 26/04/17)

n-3) Dirección Técnica de Empresas Productoras, Transportistas y/o Operadores de Sustancias y Residuos Especiales (Resolución N° 1.325 del 12/12/19)

Escalones (\$)		Porcentajes %	Honorario Profesional Anual	
	Hasta		Parcial (\$)	Acumulado (\$)
De 290.001	a 580.000	10,00	29.000	29.000
De 580.001	a 1.450.000	9,00	26.100	55.100
De 1.450.001	a 2.900.000	8,00	69.600	124.700
De 2.900.001	a 5.800.000	7,00	101.500	226.200
De 5.800.001	a 14.500.000	6,00	174.000	400.200
De 14.500.001	a 29.000.000	5,00	435.000	835.000
De 29.000.001	a 58.000.000	4,00	580.000	1.415.000
De 58.000.001	a 116.000.000	3,00	870.000	2.285.000
De 116.000.001	a 232.000.000	2,00	1.160.000	3.445.000
Excedente		1,00	1.160.000	4.605.000
		0,50		

o) Dirección Técnica de Empresas de la Alimentación

(Resolución N° 982 del 19/08/09)

Escalones (\$)		Porcentajes %	Honorario Parcial	Honorario Acumulado
	Hasta			
De 362.501	a 1.450.000	2,00	7.250	7.250
De 1.450.001	a 2.900.000	1,50	16.313	23.563
De 2.900.001	a 5.800.000	1,00	14.500	38.063
De 5.800.001	a 11.600.000	0,60	17.400	55.463
De 11.600.001	a 21.750.000	0,40	23.200	78.663
Excedente		0,20	20.300	98.963
		0,10		

p) REPRESENTANTE TÉCNICO de la Empresa, para los estudios e informes relacionados especificados en los Art. 17, 18 y 19 de la Ley 11720 y lo descrito en los Decretos reglamentarios 806/97 y 650/11, sobre Generación de Residuos Especiales Industriales y las presentaciones de la Declaración Jurada Anual en OPDS para la obtención del "Certificado de Presentación de Declaración Jurada - Tasa anual"

$$V.J = (To \times NCA) + ((Ln \text{ SCGFP})^5 \times UR)$$

Ver Res. N° 1.351/21 Art. 3° y Anexo Único

El VALOR EN JUEGO calculado de la fórmula anterior se ingresa a la TABLA DE REPRESENTACION TECNICA (Título V – Art. 1°) y se obtiene el Honorario Anual.

Dicho Honorario Anual deberá dividirse por 12 (doce) meses para obtener un valor mensual de Honorario, que NO podrá ser inferior al Honorario Profesional Mínimo (HPM) establecido para cualquier tarea profesional. \$14.500 x 12 meses = \$174.000 Anual

q) Auditor Técnico de la Construcción

(Resolución N° 811 del 13/12/04)

El honorario será el 50% del correspondiente a la tarea de Dirección Técnica de Obra

r) 1- Dirección Técnica de Empresas de Recarga de Matafuegos

(Resolución N° 1.062 del 15/02/12)

2- Dirección Técnica de Empresas de envasado de Gases Industriales

Cantidad de Matafuegos recargados / Cilindros envasados por Mes	Honorarios mensuales
1 a 100	1 HM
101 a 300	2 HM
301 a 800	3,75 HM
801 a 5.000	3,75 HM más 0,003 HM por cada matafuego adicional de 800
Más de 5.000	16,35 HM más 0,001 HM por cada adicional de 5.000

s) Censo de Riesgo

(Resolución N° 804 del 11/08/04)

A	Establecimiento SIN categorización y SIN evaluación de impacto ambiental	Se aplicará íntegramente la Resolución N° 536/98.-
B	Establecimiento CON categorización y SIN evaluación de impacto ambiental	Se aplicará la Resolución N° 536/98 en su ítem AUDITORIA AMBIENTAL.-
C	Establecimiento CON categorización y evaluación de impacto ambiental todavía NO APROBADA por la Secretaría de Política Ambiental Provincial	Se exigirá Informe sobre Condiciones Mínimas de Seguridad y Verificación de lo ya homologado. Honorario Mínimo \$ 90.557

t) Representante Técnico de Concesionario de Obras Viales

(Resolución N° 680 del 09/05/01)

Correspondiente a una longitud no mayor de 200 Km y un ancho calzada máx. de 7,30 m **253.598**

Para mayor distancia y/o ancho de calzada el honorario mínimo se incrementará proporcionalmente según cómputo.

u) Revisión y Control Estudios y Proyectos Obras Civiles

(Resolución N° 694 del 12/09/91)

Se asimilan a los honorarios fijados en Resolución 2550 ex CPI, Cap.V

Escalones (\$)		Porcentajes %
	Hasta	
De 2.900.001	a 14.500.000	0,60
De 14.500.001	a 29.000.000	0,52
De 29.000.001	a 87.000.000	0,45
De 87.000.001	a 290.000.000	0,37
Excedente		0,30
		0,22

Ing. Civil José M. JAUREGUI
Secretario
Colegio de Ingenieros
de la Prov. de Buenos Aires

Ing. en Const. Norberto L. BELIERA
Presidente
Colegio de Ingenieros
de la Prov. de Buenos Aires

v) Plantas Depuradoras de Efluentes Cloacales Domiciliarias (Resolución N° 755 del 04/06/03)

A	Construcciones nuevas o ampliaciones	Ver Resolución
B	Construcciones existentes	Ver Resolución Mínimo \$ 8.700 (5 veces \$1.740)

w) Habilitación de Chacinados y Salazones (Resolución N° 794 del 09/06/04)

A	Si existe Plano aprobado , confeccionar Informe Técnico s/ Título II Art. 5° y Título I Art. 17°, según valores mínimos:	a) \$ 2.900,00 b) \$ 15.950,00 c) \$ 18.850,00
B	Si NO existe Plano aprobado , se trata de Medición e Informe Técnico y también Proyecto (Art.29 Ley 12490)	El H.P. se obtendrá del valor de obra en juego de superficie de lo por aprobarse y totalidad de la maquinaria.

x) Inspección Obligatoria, Conservación y Mantenimiento Fachadas y Muros Medianeros de Edificios Públicos y Privados, con una altura superior a los nueve (9) metros y una antigüedad mayor a los diez (10) años, el valor en juego para la determinación de Honorarios se fija según Tabla 1 y Tabla 2 de la Res. N° 1.167. (Resolución N° 1.167 del 22/04/15)

y) Medición de Puesta a Tierra (PAT) (Resolución N° 1.118 del 20/11/13)

Cantidad de PAT*	Honorario
De uno (1) a tres (3)	Valor de una (1) tarea mínima
De tres (3) a seis (6)	Valor de dos (2) tareas mínimas
De seis (6) a quince (15)	Valor de tres (3) tareas mínimas
Más de quince (15)	Valor de tres (3) tareas mínimas, y por cada excedente de cinco (5) puntos, se suma una (1) tarea mínima más.


* punto de la conexión a la jabalina donde se toma la medición.

z) Tareas Profesionales de Ingeniería en Sistemas Electrónicos e Informáticos (Resolución N° 1.216 del 21/09/16)

	CARGO	TAREA PROFESIONAL	Por HPM	Honorarios Profesionales (Mensuales)
				\$ 14.500
1	Administrador	De Base de Datos	15	\$ 217.500
2	Administrador	De Redes	13	\$ 188.500
3	Administrador	De Sistemas	14	\$ 203.000
4	Administrador	De Seguridad	16	\$ 232.000
5		Auditor Interno	16	\$ 232.000
6	Analista	Programador	12	\$ 174.000
7	Analista	Senior	13	\$ 188.500
8	Analista	Junior	9	\$ 130.500
9	Analista	Tester Senior	13	\$ 188.500
10	Analista	Tester Junior	9	\$ 130.500
11		Forense	13	\$ 188.500
12		Auxiliar Informático	9	\$ 130.500
13		Especialista en Comercio Electrónico	13	\$ 188.500
14		Gerente de Sistemas de grandes Empresas	30	\$ 435.000
15		Gerente de Sistemas de PIMES	20	\$ 290.000
16		Jefe de Departamento	21	\$ 304.500
17		Jefe de Servicio Técnico Auxiliar	9	\$ 130.500
18		Líder de Proyectos Informáticos	16	\$ 232.000
19		Programador ambientes Windows	11	\$ 159.500
20		Programador ambientes Unix/Linux	11	\$ 159.500
21		Programador de páginas Web	9	\$ 130.500
22		Diseño de páginas Web	8	\$ 116.000
23		Hora Consultor/ Perito Informático	4 horas	* Precio por Hora 3.652 \$
24		Hora de Profesor Informático	8 horas	* Precio por Hora 1.850 \$

* Corresponde a carga horaria mínima de 4 horas y 8 horas respectivamente.


Ing. Civil José M. JAUREGUI
Secretaría ANEXO I - Resolución N° 1.371 (Página 8 de 8)
Colegio de Ingenieros
de la Prov. de Buenos Aires


Ing. en Constr. Norberto L. BELIERA
Presidente
Colegio de Ingenieros
de la Prov. de Buenos Aires